

Số: 121.4/ICV-ACBS.18

TP HCM, ngày 13 tháng 8 năm 2018

**CÔNG BỐ THÔNG TIN TRÊN CỔNG THÔNG TIN ĐIỆN TỬ CỦA
ỦY BAN CHỨNG KHOÁN NHÀ NƯỚC VÀ SỞ GIAO DỊCH CHỨNG KHOÁN**

Kính gửi:

- Ủy ban Chứng khoán Nhà nước
- Sở giao dịch chứng khoán Hồ Chí Minh
- Sở giao dịch chứng khoán Hà Nội

- Tên tổ chức: **Công ty TNHH Chứng khoán ACB**
 - Mã chứng khoán:
 - Địa chỉ trụ sở chính: 41 Mạc Đĩnh Chi, P. Đa Kao, Quận 1, TP Hồ Chí Minh
 - Điện thoại: 84-8 38.234.159
 - Fax: 84-8 38.235.060
 - Người thực hiện công bố thông tin: Nguyễn Thị Nguyệt
Chức vụ: Chuyên viên Tuân thủ
- Loại thông tin công bố : định kỳ bất thường 24h theo yêu cầu

Nội dung thông tin công bố

Công ty TNHH Chứng khoán ACB (ACBS) xin được công bố báo cáo tài chính bán niên và báo cáo về tỷ lệ an toàn tài chính tại ngày 30/06/2018 của công ty đã được soát xét bởi tổ chức kiểm toán được chấp thuận.

Thông tin này đã được công bố trên trang thông tin điện tử của công ty vào ngày 13/8/2018 tại đường dẫn: <http://acbs.com.vn>.

Tôi cam kết các thông tin công bố trên đây là đúng sự thật và hoàn toàn chịu trách nhiệm trước pháp luật về nội dung các thông tin đã công bố./

Đại diện tổ chức



Người UQ CBTT

Nguyễn Thị Nguyệt

CÔNG TY TNHH CHỨNG KHOÁN ACB

**BÁO CÁO TÀI CHÍNH HỢP NHẤT
CHO KỶ SÁU THÁNG KẾT THÚC NGÀY 30 THÁNG 6 NĂM 2018**



CÔNG TY TNHH CHỨNG KHOÁN ACB

**BÁO CÁO TÀI CHÍNH HỢP NHẤT
CHO KỶ SÁU THÁNG KẾT THÚC NGÀY 30 THÁNG 6 NĂM 2018**

NỘI DUNG	TRANG
Thông tin về doanh nghiệp	1
Báo cáo của Ban Tổng Giám đốc	3
Báo cáo soát xét thông tin tài chính hợp nhất giữa niên độ	4
Báo cáo tình hình tài chính hợp nhất giữa niên độ (Mẫu số B01g – CTCK/HN)	6
Báo cáo kết quả hoạt động hợp nhất giữa niên độ (Mẫu số B02g – CTCK/HN)	10
Báo cáo lưu chuyển tiền tệ hợp nhất giữa niên độ (Mẫu số B03bg – CTCK/HN)	12
Báo cáo tình hình biến động vốn chủ sở hữu hợp nhất giữa niên độ (Mẫu số B04g – CTCK/HN)	15
Thuyết minh báo cáo tài chính hợp nhất giữa niên độ (Mẫu số B09g – CTCK/HN)	16

CÔNG TY TNHH CHỨNG KHOÁN ACB

THÔNG TIN VỀ DOANH NGHIỆP

Giấy Chứng nhận Đăng ký Kinh doanh

Số 4104000006 ngày 31 tháng 12 năm 2000 do Sở Kế hoạch và Đầu tư Thành phố Hồ Chí Minh cấp. Giấy Chứng nhận Đăng ký Kinh doanh được điều chỉnh nhiều lần và lần gần nhất số 4104000006 cấp ngày 13 tháng 12 năm 2006.

Giấy phép thành lập và hoạt động

Số 06/GPHĐKD ngày 29 tháng 6 năm 2000 do Ủy ban Chứng khoán Nhà nước cấp. Giấy phép thành lập và hoạt động đã được điều chỉnh nhiều lần và lần gần nhất số 26/GPĐC-UBCK ngày 11 tháng 7 năm 2017.

Hội đồng Thành viên

Ông Nguyễn Đức Thái Hân	Chủ tịch
Ông Nguyễn Thành Long	Thành viên (Bổ nhiệm ngày 8/8/2018)
Ông Từ Tiến Phát	Thành viên
Bà Nguyễn Ngọc Như Uyên	Thành viên

Ban Tổng Giám đốc

Ông Trịnh Thanh Cần	Tổng Giám đốc
Ông Diệp Thế Anh	Phó Tổng Giám đốc
Ông Nguyễn Duy Khoa	Phó Tổng Giám đốc

Người đại diện theo pháp luật

Ông Nguyễn Đức Thái Hân	Chủ tịch Hội đồng Thành viên
-------------------------	------------------------------

Trụ sở chính

41 Mạc Đĩnh Chi, Phường Đa Kao, Quận 1,
Thành phố Hồ Chí Minh, Việt Nam

Chi nhánh Chợ Lớn

747 Hồng Bàng, Phường 6, Quận 6,
Thành phố Hồ Chí Minh, Việt Nam

Chi nhánh Trương Định

107N Trương Định, Phường 6, Quận 3,
Thành phố Hồ Chí Minh, Việt Nam

CÔNG TY TNHH CHỨNG KHOÁN ACB

THÔNG TIN VỀ DOANH NGHIỆP (tiếp theo)

Phòng giao dịch Bà Cát	253 - 255 - 257 Nguyễn Hồng Đào, Phường 14, Quận Tân Bình, Thành phố Hồ Chí Minh, Việt Nam
Phòng giao dịch Minh Khai	442 Nguyễn Thị Minh Khai, Phường 5, Quận 3, Thành phố Hồ Chí Minh, Việt Nam
Chi nhánh Hà Nội	10 Phan Chu Trinh, Phường Phan Chu Trinh, Quận Hoàn Kiếm, Thành phố Hà Nội, Việt Nam
Chi nhánh Hải Phòng	15 Hoàng Diệu, Quận Hồng Bàng, Thành phố Hải Phòng, Việt Nam
Chi nhánh Đà Nẵng	Lầu 4, Tòa nhà 218 Bạch Đằng, Phường Phước Ninh, Quận Hải Châu Thành phố Đà Nẵng, Việt Nam
Chi nhánh Khánh Hòa	80 Quang Trung, Phường Lộc Thọ, Thành phố Nha Trang, Tỉnh Khánh Hòa, Việt Nam
Chi nhánh Vũng Tàu	111 Hoàng Hoa Thám, Phường 2, Thành phố Vũng Tàu, Tỉnh Bà Rịa – Vũng Tàu, Việt Nam
Chi nhánh Cần Thơ	17 – 19 Nam Kỳ Khởi Nghĩa, Phường Tân An, Quận Ninh Kiều, Thành phố Cần Thơ, Việt Nam
Chi nhánh Đồng Nai	Lầu 4, 220 Hà Huy Giáp, Khu phố 1, Phường Quyết Thắng, Thành phố Biên Hòa, Tỉnh Đồng Nai, Việt Nam
Công ty Kiểm toán	Công ty TNHH PwC (Việt Nam)

CÔNG TY TNHH CHỨNG KHOÁN ACB

TRÁCH NHIỆM CỦA BAN TỔNG GIÁM ĐỐC ĐỐI VỚI BÁO CÁO TÀI CHÍNH HỢP NHẤT

Ban Tổng Giám đốc của Công ty TNHH Chứng khoán ACB ("Công ty") chịu trách nhiệm lập báo cáo tài chính hợp nhất thể hiện trung thực và hợp lý tình hình tài chính của Công ty và công ty con (gọi chung là "Tập đoàn") tại ngày 30 tháng 6 năm 2018 và kết quả hoạt động, tình hình lưu chuyển tiền tệ và tình hình biến động vốn chủ sở hữu trong kỳ tài chính kết thúc vào ngày nêu trên. Trong việc lập báo cáo tài chính hợp nhất này, Ban Tổng Giám đốc được yêu cầu phải:

- chọn lựa các chính sách kế toán phù hợp và áp dụng một cách nhất quán;
- thực hiện các xét đoán và ước tính một cách hợp lý và thận trọng; và
- lập báo cáo tài chính hợp nhất trên cơ sở đơn vị hoạt động liên tục trừ khi giả định đơn vị hoạt động liên tục là không phù hợp.

Ban Tổng Giám đốc của Công ty chịu trách nhiệm bảo đảm rằng các số sách kế toán đúng đắn đã được thiết lập và duy trì để thể hiện tình hình tài chính của Tập đoàn với sự chính xác hợp lý tại mọi thời điểm và để làm cơ sở lập báo cáo tài chính hợp nhất tuân thủ theo chế độ kế toán được trình bày ở Thuyết minh 2 của báo cáo tài chính hợp nhất. Ban Tổng Giám đốc của Công ty cũng chịu trách nhiệm đối với việc bảo vệ các tài sản của Tập đoàn và thực hiện các biện pháp hợp lý để phòng ngừa và phát hiện các gian lận và các sai sót khác.

PHÊ CHUẨN BÁO CÁO TÀI CHÍNH HỢP NHẤT

Theo đây, chúng tôi phê chuẩn báo cáo tài chính hợp nhất đính kèm từ trang 6 đến trang 53. Báo cáo tài chính hợp nhất này phản ánh trung thực và hợp lý tình hình tài chính của Tập đoàn tại ngày 30 tháng 6 năm 2018 cũng như kết quả hoạt động, tình hình lưu chuyển tiền tệ và tình hình biến động vốn chủ sở hữu trong kỳ tài chính kết thúc vào ngày nêu trên phù hợp với các Chuẩn mực Kế toán Việt Nam, Chế độ Kế toán Doanh nghiệp Việt Nam và các quy định pháp lý có liên quan đến việc lập và trình bày báo cáo tài chính áp dụng cho các công ty chứng khoán đang hoạt động tại Việt Nam.

Thay mặt Ban Tổng Giám đốc



Trịnh Thanh Cần
Tổng Giám đốc

Thành phố Hồ Chí Minh, Việt Nam
Ngày 10 tháng 8 năm 2018

BÁO CÁO KIỂM TOÁN ĐỘC LẬP GỬI CÁC THÀNH VIÊN CỦA CÔNG TY TNHH CHỨNG KHOÁN ACB

Chúng tôi đã soát xét báo cáo tài chính hợp nhất kèm theo của Công ty TNHH Chứng khoán ACB ("Công ty") và công ty con (gọi chung là "Tập đoàn") được lập ngày 30 tháng 6 năm 2018 và được Ban Tổng Giám đốc phê duyệt ngày 10 tháng 8 năm 2018. Báo cáo tài chính hợp nhất này bao gồm: bảng cân đối kế toán hợp nhất tại ngày 30 tháng 6 năm 2018, báo cáo kết quả hoạt động kinh doanh hợp nhất, báo cáo tình hình biến động vốn chủ sở hữu hợp nhất và báo cáo lưu chuyển tiền tệ hợp nhất giữa niên độ cho kỳ sáu tháng kết thúc cùng ngày nêu trên và thuyết minh báo cáo tài chính hợp nhất bao gồm các chính sách kế toán chủ yếu từ trang 6 đến trang 53.

Trách nhiệm của Ban Tổng Giám đốc

Ban Tổng Giám đốc của Công ty chịu trách nhiệm về việc lập và trình bày trung thực và hợp lý báo cáo tài chính hợp nhất giữa niên độ của Tập đoàn theo các Chuẩn mực Kế toán Việt Nam, Chế độ Kế toán Doanh nghiệp Việt Nam và các quy định pháp lý có liên quan đến việc lập và trình bày báo cáo tài chính áp dụng cho các công ty chứng khoán đang hoạt động tại Việt Nam và chịu trách nhiệm về kiểm soát nội bộ mà Ban Tổng Giám đốc xác định là cần thiết để đảm bảo cho việc lập và trình bày báo cáo tài chính hợp nhất không có sai sót trọng yếu do gian lận hoặc nhầm lẫn.

Trách nhiệm của Kiểm toán viên

Trách nhiệm của chúng tôi là đưa ra kết luận về báo cáo tài chính hợp nhất giữa niên độ này dựa trên kết quả soát xét. Chúng tôi đã thực hiện công việc soát xét theo Chuẩn mực Kiểm toán Việt Nam về hợp đồng dịch vụ soát xét số 2410 - *Soát xét thông tin tài chính giữa niên độ do kiểm toán viên độc lập của đơn vị thực hiện*.

Công việc soát xét thông tin tài chính giữa niên độ bao gồm việc thực hiện các cuộc phỏng vấn, chủ yếu là phỏng vấn những người chịu trách nhiệm về các vấn đề tài chính kế toán, và thực hiện thủ tục phân tích và các thủ tục soát xét khác. Một cuộc soát xét về cơ bản có phạm vi hẹp hơn một cuộc kiểm toán được thực hiện theo các Chuẩn mực Kiểm toán Việt Nam và do vậy không cho phép chúng tôi đạt được sự đảm bảo rằng chúng tôi sẽ nhận biết được tất cả các vấn đề trọng yếu có thể được phát hiện trong một cuộc kiểm toán. Theo đó, chúng tôi không đưa ra ý kiến kiểm toán.

Kết luận của kiểm toán viên

Căn cứ trên kết quả soát xét của chúng tôi, chúng tôi không thấy có vấn đề gì khiến chúng tôi cho rằng báo cáo tài chính hợp nhất giữa niên độ đính kèm không phản ánh trung thực và hợp lý, trên các khía cạnh trọng yếu, tình hình tài chính của Tập đoàn tại ngày 30 tháng 6 năm 2018 cũng như kết quả hoạt động kinh doanh, tình hình biến động vốn chủ sở hữu và tình hình lưu chuyển tiền tệ của Công ty cho kỳ sáu tháng kết thúc cùng ngày nêu trên, phù hợp với các Chuẩn mực Kế toán Việt Nam, Chế độ Kế toán Doanh nghiệp Việt Nam và các quy định pháp lý có liên quan đến việc lập và trình bày báo cáo tài chính áp dụng cho các công ty chứng khoán đang hoạt động tại Việt Nam.

Thay mặt và đại diện cho Công ty TNHH PwC (Việt Nam)



Nguyễn Hoàng Nam
Số Giấy CN ĐKHN kiểm toán:
0849-2018-006-1
Chữ ký được ủy quyền

Số hiệu báo cáo kiểm toán: HCMC7394
Thành phố Hồ Chí Minh, ngày 10 tháng 8 năm 2018

Như đã nêu trong Thuyết minh 2.1 của báo cáo tài chính hợp nhất giữa niên độ, báo cáo tài chính hợp nhất giữa niên độ kèm theo không nhằm mục đích phản ánh tình hình tài chính, kết quả hoạt động, tình hình lưu chuyển tiền tệ và tình hình biến động vốn chủ sở hữu theo các nguyên tắc và thông lệ kế toán đã được thừa nhận ở các nước và các thể chế khác ngoài Việt Nam và hơn nữa, cũng không dành cho những người sử dụng nào không biết các nguyên tắc, các thủ tục và các thông lệ kế toán Việt Nam.


BÁO CÁO TÌNH HÌNH TÀI CHÍNH HỢP NHẤT GIỮA NIÊN ĐỘ


Mã số	CHỈ TIÊU	Thuyết minh	Tại ngày	
			30.6.2018 VND	31.12.2017 VND
100	TÀI SẢN NGẮN HẠN		2.398.811.018.338	2.608.887.277.416
110	Tài sản tài chính		2.394.667.925.337	2.605.860.046.471
111	Tiền và các khoản tương đương tiền	3.1	138.227.366.835	282.619.996.477
111.1	Tiền		76.927.366.835	210.819.996.477
111.2	Các khoản tương đương tiền		61.300.000.000	71.800.000.000
112	Các tài sản tài chính ghi nhận thông qua lãi lỗ (FVTPL)	3.2(a)	279.364.886.013	200.794.509.898
113	Các khoản đầu tư giữ đến ngày đáo hạn (HTM)	3.2(b)	12.000.000.000	12.000.000.000
114	Các khoản cho vay	3.3	2.061.718.958.387	2.157.287.747.333
116	Dự phòng suy giảm giá trị các tài sản tài chính và tài sản thế chấp		(105.889.056.945)	(88.006.659.694)
117	Các khoản phải thu	3.4(a)	293.055.478	35.936.434.986
117.1	Phải thu bán các tài sản tài chính		-	35.748.641.730
117.2	Phải thu và dự thu cổ tức, tiền lãi các tài sản tài chính		293.055.478	187.793.256
118	Trả trước cho người bán	3.4(c)	4.773.506.760	537.979.450
119	Phải thu các dịch vụ công ty chứng khoán cung cấp	3.4(b)	4.511.981.847	5.421.670.715
122	Các khoản phải thu khác		920.119.942	512.460.286
129	Dự phòng suy giảm giá trị các khoản phải thu		(1.252.892.980)	(1.244.092.980)
130	Tài sản ngắn hạn khác		4.143.093.001	3.027.230.945
131	Tạm ứng		581.800.000	35.000.000
133	Chi phí trả trước ngắn hạn		3.440.258.526	2.933.361.162
135	Thuế giá trị gia tăng được khấu trừ		118.939.983	58.869.783
136	Thuế và các khoản phải thu Nhà nước		-	-
137	Tài sản ngắn hạn khác		2.094.492	-
200	TÀI SẢN DÀI HẠN		108.455.998.721	113.916.477.772
220	Tài sản cố định		63.538.204.196	69.319.920.181
221	Tài sản cố định hữu hình	3.6(a)	44.138.298.143	47.777.123.737
222	Nguyên giá		99.599.654.925	99.599.654.925
223a	Giá trị hao mòn lũy kế		(55.461.356.782)	(51.822.531.188)
227	Tài sản cố định vô hình	3.6(b)	19.399.906.053	21.542.796.444
228	Nguyên giá		35.620.619.542	34.191.502.789
229a	Giá trị hao mòn lũy kế		(16.220.713.489)	(12.648.706.345)
250	Tài sản dài hạn khác		44.917.794.525	44.596.557.591
251	Ký quỹ dài hạn		695.426.000	579.092.000
252	Chi phí trả trước dài hạn	3.5	4.240.148.696	6.414.136.028
253	Tài sản thuế thu nhập hoãn lại	3.13	19.982.219.829	17.603.329.563
254	Tiền nộp Quỹ Hỗ trợ thanh toán	3.7	20.000.000.000	20.000.000.000
270	TỔNG CỘNG TÀI SẢN		2.507.267.017.059	2.722.803.755.188


Các thuyết minh từ trang 16 đến trang 53 là một phần cấu thành báo cáo tài chính hợp nhất giữa niên độ này.

BÁO CÁO TÌNH HÌNH TÀI CHÍNH HỢP NHẤT GIỮA NIÊN ĐỘ
(tiếp theo)

Mã số	CHỈ TIÊU	Thuyết minh	Tại ngày	
			30.6.2018 VND	31.12.2017 VND
300	NỢ PHẢI TRẢ		719.161.999.419	863.431.094.330
310	Nợ phải trả ngắn hạn		718.985.197.273	863.414.722.880
311	Vay ngắn hạn	3.8	100.000.000.000	100.000.000.000
316	Trái phiếu phát hành ngắn hạn	3.9	581.000.000.000	707.000.000.000
318	Phải trả hoạt động giao dịch chứng khoán		3.637.492.107	4.190.910.673
320	Phải trả người bán ngắn hạn		212.528.441	1.298.402.908
321	Người mua trả tiền trước ngắn hạn	3.10	455.000.000	455.000.000
322	Thuế và các khoản phải nộp Nhà nước	3.11	5.799.714.834	27.288.896.758
323	Phải trả người lao động		5.992.998.000	7.633.185.860
324	Các khoản trích nộp phúc lợi nhân viên		1.176.520.125	165.989.630
325	Chi phí phải trả ngắn hạn		14.561.922.255	8.542.055.780
329	Các khoản phải trả khác ngắn hạn	3.12	6.149.021.511	6.840.281.271
340	Nợ phải trả dài hạn		176.802.146	16.371.450
349	Chi phí phải trả dài hạn		160.430.696	-
353	Các khoản phải trả khác dài hạn		16.371.450	16.371.450
400	VỐN CHỦ SỞ HỮU		1.788.105.017.640	1.859.372.660.858
410	Vốn đầu tư của chủ sở hữu		1.500.000.000.000	1.500.000.000.000
411	Vốn góp của chủ sở hữu		1.500.000.000.000	1.500.000.000.000
411.1	Cổ phiếu phổ thông		1.500.000.000.000	1.500.000.000.000
414	Quỹ dự trữ bổ sung vốn điều lệ		102.005.839.862	102.005.839.862
415	Quỹ dự phòng tài chính		123.255.739.077	123.255.739.077
417	Lợi nhuận sau thuế chưa phân phối		62.843.438.701	134.111.081.919
440	TỔNG CỘNG NỢ PHẢI TRẢ VÀ VỐN CHỦ SỞ HỮU		2.507.267.017.059	2.722.803.755.188


Phạm Thị Sanh
Người lập


Nguyễn Phương Quang
Kế toán trưởng


Trịnh Thanh Cần
Tổng Giám đốc
Ngày 10 tháng 8 năm 2018



Các thuyết minh từ trang 16 đến trang 53 là một phần cấu thành báo cáo tài chính hợp nhất giữa niên độ này.

CÁC CHỈ TIÊU NGOÀI BÁO CÁO TÌNH HÌNH TÀI CHÍNH HỢP NHẤT GIỮA NIÊN ĐỘ

Mã số	CHỈ TIÊU	Thuyết minh	Tại ngày	
			30.6.2018 VND	31.12.2017 VND
A	TÀI SẢN CỦA CÔNG TY CHỨNG KHOÁN VÀ TÀI SẢN QUẢN LÝ THEO CAM KẾT			
002	Chứng chỉ có giá nhận giữ hộ		267.500.940.000	267.500.940.000
008	Tài sản tài chính niêm yết/đăng ký giao dịch tại VSD của công ty chứng khoán		191.318.070.000	147.102.410.000
009	Tài sản tài chính đã lưu ký tại VSD và chưa giao dịch của CTCK		23.886.200.000	23.886.190.000
010	Tài sản tài chính chờ về của công ty chứng khoán		-	-
012	Tài sản tài chính chưa lưu ký tại VSD của công ty chứng khoán		45.522.510.000	45.522.510.000
B	TÀI SẢN VÀ CÁC KHOẢN PHẢI TRẢ VỀ TÀI SẢN QUẢN LÝ CAM KẾT VỚI KHÁCH HÀNG			
021	Tài sản tài chính niêm yết/đăng ký giao dịch tại VSD của Nhà đầu tư		22.186.653.160.000	20.482.275.870.000
021.1	<i>Tài sản tài chính giao dịch tự do chuyển nhượng</i>		19.347.749.630.000	17.672.100.330.000
021.2	<i>Tài sản tài chính hạn chế chuyển nhượng</i>		239.760.710.000	74.960.450.000
021.3	<i>Tài sản tài chính giao dịch cầm cố</i>		2.118.585.840.000	2.353.201.140.000
021.4	<i>Tài sản tài chính phong tỏa, tạm giữ</i>		273.136.830.000	134.051.660.000
021.5	<i>Tài sản tài chính chờ thanh toán</i>		187.420.150.000	247.962.290.000
022	Tài sản tài chính đã lưu ký tại VSD và chưa giao dịch của Nhà đầu tư		227.268.810.000	223.853.910.000
022.1	<i>Tài sản tài chính đã lưu ký tại VSD và chưa giao dịch, tự do chuyển nhượng</i>		209.263.900.000	199.526.000.000
022.2	<i>Tài sản tài chính đã lưu ký tại VSD và chưa giao dịch, hạn chế chuyển nhượng</i>		18.004.910.000	24.327.910.000
023	Tài sản tài chính chờ về của Nhà đầu tư		212.037.590.000	199.046.440.000
024b	Tài sản tài chính chưa lưu ký tại VSD của Nhà đầu tư		4.863.364.490.000	5.823.364.490.000
026	Tiền gửi của khách hàng		595.732.075.417	257.050.622.406
027	Tiền gửi của Nhà đầu tư về giao dịch chứng khoán theo phương thức CTCK quản lý		235.030.498.720	164.062.898.538

Các thuyết minh từ trang 16 đến trang 53 là một phần cấu thành báo cáo tài chính hợp nhất giữa niên độ này.

CÁC CHỈ TIÊU NGOÀI BÁO CÁO TÌNH HÌNH TÀI CHÍNH HỢP NHẤT GIỮA NIÊN ĐỘ
(tiếp theo)

Mã số	CHỈ TIÊU	Thuyết minh	Tại ngày	
			30.6.2018 VND	31.12.2017 VND
B	TÀI SẢN VÀ CÁC KHOẢN PHẢI TRẢ VỀ TÀI SẢN QUẢN LÝ CAM KẾT VỚI KHÁCH HÀNG (tiếp theo)			
028	Tiền gửi tổng hợp giao dịch chứng khoán cho khách hàng		354.780.722.400	90.323.563.200
030	Tiền gửi của Tổ chức phát hành chứng khoán		5.920.854.297	2.664.160.668
031	Phải trả Nhà đầu tư về tiền gửi giao dịch chứng khoán theo phương thức CTCK quản lý		235.030.498.720	164.062.898.538
031.1	<i>Phải trả Nhà đầu tư trong nước về tiền gửi giao dịch chứng khoán theo phương thức CTCK quản lý</i>		235.030.498.720	164.062.898.538
032	Phải trả Tổ chức phát hành chứng khoán		2.885.896.300	394.262.300
035	Phải trả cổ tức, gốc và lãi trái phiếu		3.034.957.997	2.269.898.368



Phạm Thị Sanh
Người lập



Nguyễn Phương Quang
Kế toán trưởng




Trịnh Thanh Cần
Tổng Giám đốc
Ngày 10 tháng 8 năm 2018

BÁO CÁO KẾT QUẢ HOẠT ĐỘNG HỢP NHẤT GIỮA NIÊN ĐỘ

Mã số	CHỈ TIÊU	Thuyết minh	Kỳ sáu tháng kết thúc ngày 30 tháng 6 năm	
			2018 VND	2017 VND
DOANH THU HOẠT ĐỘNG				
01	Lãi từ các tài sản tài chính ghi nhận thông qua lãi/lỗ (FVTPL)		66.316.682.946	19.720.915.113
01.1	Lãi bán các tài sản tài chính FVTPL	4.1	7.681.455.707	12.554.346.724
01.2	Chênh lệch tăng đánh giá lại các TSTC thông qua lãi/lỗ	4.2	45.758.623.023	-
01.3	Cổ tức, tiền lãi phát sinh từ tài sản tài chính FVTPL		12.876.604.216	7.166.568.389
02	Lãi từ các khoản đầu tư nắm giữ đến ngày đáo hạn (HTM)		487.861.873	1.512.739.726
03	Lãi từ các khoản cho vay và phải thu		106.699.330.479	85.196.569.244
04	Lãi từ các tài sản tài chính sẵn sàng để bán (AFS)		-	-
06	Doanh thu nghiệp vụ môi giới chứng khoán		133.378.108.871	70.339.090.161
09	Doanh thu nghiệp vụ lưu ký chứng khoán		4.553.768.626	4.177.883.953
10	Doanh thu hoạt động tư vấn tài chính		821.000.000	852.272.727
11	Thu nhập hoạt động khác		1.578.748.169	819.446.405
20	TỔNG DOANH THU HOẠT ĐỘNG		313.835.500.964	182.618.917.329
CHI PHÍ HOẠT ĐỘNG				
21	Lỗ các tài sản tài chính ghi nhận thông qua lãi/lỗ (FVTPL)		(83.845.830.971)	(135.703.961)
21.1	Lỗ bán các tài sản tài chính	4.1	(3.998.324.082)	(135.703.961)
21.2	Chênh lệch giảm đánh giá lại các TSTC thông qua lãi/lỗ	4.2	(79.847.506.889)	-
21.3	Chi phí giao dịch mua các tài sản tài chính FVTPL		-	-
24	(Chi phí)/Hoàn nhập dự phòng tài sản tài chính		(18.338.571.883)	8.926.928.764
26	Chi phí hoạt động tự doanh		(1.235.220.738)	(1.054.178.136)
27	Chi phí môi giới chứng khoán		(74.517.352.981)	(49.054.452.709)
30	Chi phí nghiệp vụ lưu ký chứng khoán		(5.871.588.138)	(5.732.766.306)
31	Chi phí hoạt động tư vấn tài chính		(1.266.747.753)	(1.770.738.251)
32	Chi phí khác		(8.800.000)	-
40	TỔNG CHI PHÍ HOẠT ĐỘNG		(185.084.112.464)	(48.820.910.599)

Các thuyết minh từ trang 16 đến trang 53 là một phần cấu thành báo cáo tài chính hợp nhất giữa niên độ này.

BÁO CÁO KẾT QUẢ HOẠT ĐỘNG HỢP NHẤT GIỮA NIÊN ĐỘ
(tiếp theo)

Mã số	CHỈ TIÊU	Thuyết minh	Kỳ sáu tháng kết thúc ngày 30 tháng 6 năm	
			2018 VND	2017 VND
	DOANH THU HOẠT ĐỘNG TÀI CHÍNH			
41	Chênh lệch lãi tỷ giá hối đoái đã và chưa thực hiện		-	2.493.474
42	Doanh thu, dự thu cổ tức, lãi tiền gửi không kỳ hạn phát sinh trong kỳ		2.802.910.012	2.280.087.536
50	TỔNG DOANH THU HOẠT ĐỘNG TÀI CHÍNH		2.802.910.012	2.282.581.010
	CHI PHÍ TÀI CHÍNH			
51	Chênh lệch lỗ tỷ giá hối đoái đã và chưa thực hiện		(9.711.895)	(11.515.555)
52	Chi phí lãi trái phiếu và lãi vay		(39.437.767.063)	(17.983.777.017)
60	TỔNG CHI PHÍ TÀI CHÍNH		(39.447.478.958)	(17.995.292.572)
61	CHI PHÍ BÁN HÀNG		(2.070.953.248)	(62.980.000)
62	CHI PHÍ QUẢN LÝ CÔNG TY CHỨNG KHOÁN	4.3	(25.148.731.307)	(19.712.775.983)
70	KẾT QUẢ HOẠT ĐỘNG		64.887.134.999	98.309.539.185
	THU NHẬP KHÁC VÀ CHI PHÍ KHÁC			
71	Thu nhập khác		67.796.032	15.617.896
72	Chi phí khác		(13.266.942)	(15.866.943)
80	TỔNG KẾT QUẢ HOẠT ĐỘNG KHÁC		54.529.090	(249.047)
90	TỔNG LỢI NHUẬN KẾ TOÁN TRƯỚC THUẾ		64.941.664.089	98.309.290.138
91	Lợi nhuận đã thực hiện		99.030.547.955	98.309.290.138
92	Lỗ chưa thực hiện		(34.088.883.866)	-
100	CHI PHÍ THUẾ THU NHẬP DOANH NGHIỆP (TNDN)		(15.600.044.447)	(18.059.614.316)
100.1	Chi phí thuế TNDN hiện hành	4.4	(17.978.934.713)	(13.072.006.886)
100.2	Thu nhập/(chi phí) thuế TNDN hoãn lại	4.4	2.378.890.266	(4.987.607.430)
200	LỢI NHUẬN KẾ TOÁN SAU THUẾ TNDN		49.341.619.642	80.249.675.822



Phạm Thị Sanh
Người lập



Nguyễn Phương Quang
Kế toán trưởng




Trịnh Thanh Cần
Tổng Giám đốc
Ngày 10 tháng 8 năm 2018

Các thuyết minh từ trang 16 đến trang 53 là một phần cấu thành báo cáo tài chính hợp nhất giữa niên độ này.

BÁO CÁO LƯU CHUYỂN TIỀN TỆ HỢP NHẤT GIỮA NIÊN ĐỘ
 (Theo phương pháp gián tiếp)

Mã số	CHỈ TIÊU	Thuyết minh	Kỳ sáu tháng kết thúc ngày 30 tháng 6 năm	
			2018 VND	2017 VND
	Lưu chuyển tiền từ hoạt động kinh doanh			
01	Lợi nhuận kế toán trước thuế thu nhập doanh nghiệp		64.941.664.089	98.309.290.138
02	Điều chỉnh cho các khoản:		(55.523.999.516)	(77.608.223.059)
03	Khấu hao tài sản cố định		7.210.832.738	7.575.407.857
04	Các khoản chi phí/(hoàn nhập) dự phòng		17.891.197.251	(9.291.257.847)
06	Chi phí lãi trái phiếu và lãi vay		39.437.767.063	17.983.777.017
07	Lãi từ hoạt động đầu tư		(487.861.873)	(1.513.012.453)
08	Dự thu tiền lãi		(119.575.934.695)	(92.363.137.633)
10	Tăng các chi phí phi tiền tệ		79.847.506.889	-
11	Lỗ đánh giá lại giá trị các tài sản tài chính ghi nhận thông qua lãi/lỗ FVTPL		79.847.506.889	-
18	Giảm các doanh thu phi tiền tệ		(45.758.623.023)	-
19	Lãi đánh giá lại giá trị các tài sản tài chính ghi nhận thông qua lãi/lỗ FVTPL		(45.758.623.023)	-
30	Thay đổi vốn lưu động		55.167.074.275	(51.666.335.378)
31	Tăng tài sản tài chính ghi nhận thông qua lãi/lỗ (FVTPL)		(116.760.770.485)	(33.918.504.923)
32	Giảm các khoản đầu tư nắm giữ đến ngày đáo hạn (HTM)		-	30.000.000.000
33	Giảm/(tăng) các khoản cho vay		95.568.788.946	(102.546.651.338)
35	Giảm phải thu bán các tài sản tài chính		35.748.641.730	7.172.830.000
36	Giảm phải thu và dự thu cổ tức, tiền lãi các tài sản tài chính		119.958.534.346	93.687.992.259
37	Giảm các khoản phải thu các dịch vụ CTCK cung cấp		909.688.868	11.208.442.585
39	(Tăng)/giảm các khoản phải thu khác		(407.659.656)	82.179.277
40	Tăng giảm các tài sản khác		(1.595.915.445)	(7.840.684.747)
41	Tăng/(giảm) chi phí phải trả (không bao gồm chi phí lãi vay)		359.639.635	(181.000.000)
42	Giảm chi phí trả trước		1.667.089.968	1.222.265.674
43	Thuế TNDN đã nộp		(38.600.670.450)	(28.011.452.537)
44	Lãi vay đã trả		(33.617.109.527)	(20.050.793.000)
45	Giảm phải trả cho người bán		(5.321.401.777)	(7.227.852.741)
46	Tăng các khoản trích nộp phúc lợi nhân viên		1.010.530.495	39.992.735
47	(Giảm)/tăng thuế và các khoản phải nộp Nhà nước (Không bao gồm thuế TNDN đã nộp)		(867.446.187)	1.350.789.146
48	Giảm phải trả người lao động		(1.640.187.860)	(7.559.063.742)
50	(Giảm)/tăng phải trả, phải nộp khác		(1.244.678.326)	10.905.175.974
60	Lưu chuyển tiền thuần từ hoạt động kinh doanh		98.673.622.714	(30.965.268.299)

Các thuyết minh từ trang 16 đến trang 53 là một phần cấu thành báo cáo tài chính hợp nhất giữa niên độ này.

BÁO CÁO LƯU CHUYỂN TIỀN TỆ HỢP NHẤT GIỮA NIÊN ĐỘ
(Theo phương pháp gián tiếp)
(tiếp theo)

Mã số	CHỈ TIÊU	Thuyết minh	Kỳ sáu tháng kết thúc ngày 30 tháng 6 năm	
			2018 VND	2017 VND
	Lưu chuyển tiền từ hoạt động đầu tư			
61	Tiền chi để mua sắm tài sản cố định		(558.500.000)	(514.568.650)
62	Tiền thu từ thanh lý TSCĐ		-	272.727
70	Lưu chuyển tiền thuần từ hoạt động đầu tư		(558.500.000)	(514.295.923)
	Lưu chuyển tiền từ hoạt động tài chính			
73	Tiền vay gốc	5.1, 5.2	473.000.000.000	540.000.000.000
74	Tiền chi trả nợ gốc vay	5.1, 5.2	(599.000.000.000)	(511.000.000.000)
76	Cổ tức, lợi nhuận đã trả cho Công ty mẹ		(116.507.752.356)	(89.847.331.660)
80	Lưu chuyển tiền thuần từ hoạt động tài chính		(242.507.752.356)	(60.847.331.660)
90	Giảm tiền thuần trong kỳ		(144.392.629.642)	(92.326.895.882)
101	Tiền và các khoản tương đương tiền đầu kỳ		282.619.996.477	326.580.575.457
101.1	Tiền		210.819.996.477	285.780.575.457
101.2	Các khoản tương đương tiền		71.800.000.000	40.800.000.000
103	Tiền và các khoản tương đương tiền cuối kỳ		138.227.366.835	234.253.679.575
103.1	Tiền		76.927.366.835	92.953.679.575
103.2	Các khoản tương đương tiền		61.300.000.000	141.300.000.000

Các thuyết minh từ trang 16 đến trang 53 là một phần cấu thành báo cáo tài chính hợp nhất giữa niên độ này.

BÁO CÁO LƯU CHUYỂN TIỀN TỆ HỢP NHẤT GIỮA NIÊN ĐỘ
(Theo phương pháp gián tiếp)
(tiếp theo)

PHẦN LƯU CHUYỂN TIỀN TỆ HOẠT ĐỘNG MỖI GIỚI, ỦY THÁC CỦA KHÁCH HÀNG

Mã số	CHỈ TIÊU	Thuyết minh	Kỳ sáu tháng kết thúc ngày 30 tháng 6 năm	
			2018 VND	2017 VND
	Lưu chuyển tiền hoạt động mỗi giới, ủy thác của khách hàng			
01	Tiền thu bán chứng khoán mỗi giới cho khách hàng		35.712.986.912.650	19.236.912.583.420
02	Tiền chi mua chứng khoán mỗi giới cho khách hàng		(35.448.529.753.450)	(19.198.780.963.520)
08	Chi trả thanh toán giao dịch chứng khoán của khách hàng		(38.956.183.550.144)	(18.277.155.776.250)
09	Nhận tiền gửi để thanh toán giao dịch chứng khoán của khách hàng		39.027.151.150.326	18.252.792.229.484
14	Tiền thu của Tổ chức phát hành chứng khoán		983.436.900.681	651.488.228.141
15	Tiền chi trả Tổ chức phát hành chứng khoán		(980.180.207.052)	(648.118.836.500)
20	Tăng tiền thuần trong kỳ		338.681.453.011	17.137.464.775
	Tiền và các khoản tương đương tiền đầu kỳ của khách hàng		257.050.622.406	197.388.415.353
31	Tiền gửi ngân hàng đầu kỳ		257.050.622.406	197.388.415.353
32	Tiền gửi của nhà đầu tư về giao dịch chứng khoán theo phương thức công ty chứng khoán quản lý		164.062.898.538	155.285.639.146
33	Tiền gửi tổng hợp giao dịch chứng khoán cho khách hàng		90.323.563.200	36.584.959.900
35	Tiền gửi của các tổ chức phát hành		2.664.160.668	5.517.816.307
40	Tiền và các khoản tương đương tiền cuối kỳ của khách hàng		595.732.075.417	214.525.880.128
41	Tiền gửi ngân hàng cuối kỳ		595.732.075.417	214.525.880.128
42	Tiền gửi của nhà đầu tư về giao dịch chứng khoán theo phương thức công ty chứng khoán quản lý		235.030.498.720	130.922.092.380
43	Tiền gửi tổng hợp giao dịch chứng khoán cho khách hàng		354.780.722.400	74.716.579.800
45	Tiền gửi của Tổ chức phát hành		5.920.854.297	8.887.207.948



Phạm Thị Sanh
Người lập



Nguyễn Phương Quang
Kế toán trưởng




Trịnh Thanh Căn
Tổng Giám đốc
Ngày 10 tháng 8 năm 2018

Các thuyết minh từ trang 16 đến trang 53 là một phần cấu thành báo cáo tài chính hợp nhất giữa niên độ này.

CÔNG TY TNHH CHỨNG KHOÁN ACB

Mẫu số B04g – CTCK/HN

BÁO CÁO TÍNH HÌNH BIẾN ĐỘNG VỐN CHỦ SỞ HỮU HỢP NHẤT GIỮA NIÊN ĐỘ

	Vốn cổ phần VND	Quỹ dự trữ bổ sung vốn điều lệ VND	Quỹ dự phòng tài chính VND	Lợi nhuận sau thuế chưa phân phối VND	Tổng cộng VND
Tại ngày 1 tháng 1 năm 2017	1.500.000.000.000	95.311.372.527	116.561.271.742	103.161.883.227	1.815.034.527.496
Lợi nhuận thuần trong năm	-	-	-	134.185.465.022	134.185.465.022
Chia lợi nhuận	-	-	-	(89.847.331.660)	(89.847.331.660)
Trích lập các quỹ trong năm	-	6.694.467.335	6.694.467.335	(13.388.934.670)	-
Tại ngày 31 tháng 12 năm 2017	1.500.000.000.000	102.005.839.862	123.255.739.077	134.111.081.919	1.859.372.660.858
Lợi nhuận thuần trong kỳ	-	-	-	49.341.619.642	49.341.619.642
Chia lợi nhuận (*)	-	-	-	(116.507.752.356)	(116.507.752.356)
Trích lập các quỹ trong kỳ	-	-	-	-	-
Hoàn nhập lỗ đánh giá tài sản tài chính giữ để bán do xuất bán trong kỳ	-	-	-	(4.101.510.504)	(4.101.510.504)
Tại ngày 30 tháng 6 năm 2018	1.500.000.000.000	102.005.839.862	123.255.739.077	62.843.438.701	1.788.105.017.640

(*) Theo tờ trình 41.3/CV-ACBS.18 của Tổng Giám đốc ngày 20 tháng 3 năm 2018, Công ty đã tiến hành phân phối lợi nhuận hợp nhất cho năm 2017 với tổng giá trị là 116.507.752.356 đồng.



Phạm Thị Sanh
Người lập



Nguyễn Phương Quang
Kế toán trưởng



Trịnh Thanh Cán
Tổng Giám đốc

Ngày 10 tháng 8 năm 2018

Các thuyết minh từ trang 16 đến trang 53 là một phần cấu thành báo cáo tài chính hợp nhất giữa niên độ này.

**THUYẾT MINH BÁO CÁO TÀI CHÍNH HỢP NHẤT GIỮA NIÊN ĐỘ
CHO KỲ SÁU THÁNG KẾT THÚC NGÀY 30 THÁNG 6 NĂM 2018**

1 ĐẶC ĐIỂM HOẠT ĐỘNG CỦA CÔNG TY

Giấy phép thành lập và hoạt động

Công ty TNHH Chứng khoán ACB ("Công ty") là công ty trách nhiệm hữu hạn được thành lập tại Việt Nam theo giấy chứng nhận Đăng kí Kinh doanh số 4104000006. Công ty được thành lập theo Giấy phép Thành lập và Hoạt động số 06/GPHĐKD do Ủy ban Chứng khoán Nhà nước cấp ngày 29 tháng 6 năm 2000.

Trụ sở chính và thông tin liên hệ

Công ty có trụ sở chính đặt tại 41 Mạc Đĩnh Chi, Phường Đa Kao, Quận 1, Thành phố Hồ Chí Minh, Việt Nam.

Thông tin liên hệ:

Email: www.acbs.com.vn

Điện thoại: (028) 38.234159 - 38.234160 - 38.234161

Điều lệ hoạt động

Điều lệ hoạt động của Công ty được ban hành ngày 15 tháng 6 năm 2000 và sửa đổi, bổ sung ngày 9 tháng 1 năm 2017.

Hoạt động chính

Hoạt động chính của Công ty là môi giới chứng khoán, tự doanh chứng khoán, tư vấn đầu tư chứng khoán, tư vấn tài chính doanh nghiệp, bảo lãnh phát hành chứng khoán, cho vay ký quỹ và lưu ký chứng khoán.

Quy mô vốn

Vốn điều lệ của Công ty theo Giấy phép thành lập và hoạt động là 1.500 tỷ đồng.

Mục tiêu đầu tư và hạn chế đầu tư

Mục tiêu đầu tư của Công ty là tối ưu hóa lợi nhuận. Danh mục đầu tư của Công ty và các hạn chế đầu tư phải phù hợp với mục tiêu và chính sách đầu tư đã được quy định rõ trong Điều lệ hoạt động của Công ty và pháp luật chứng khoán hiện hành.

Cấu trúc Tập đoàn

Công ty là công ty con 100% vốn của Ngân hàng Thương mại Cổ Phần Á Châu ("Ngân hàng mẹ"), một ngân hàng thương mại cổ phần được thành lập tại Việt Nam.

Tại ngày 30 tháng 6 năm 2018, Công ty có một công ty con 100% vốn là Công ty TNHH Một thành viên Quản lý Quỹ ACB ("ACBC") được thành lập theo giấy phép hoạt động số 41/UBCK-GP do Ủy ban Chứng khoán Nhà nước cấp vào ngày 28 tháng 10 năm 2008, kinh doanh trong lĩnh vực quản lý quỹ.

2 CÁC CHÍNH SÁCH KẾ TOÁN CHỦ YẾU**2.1 Cơ sở lập báo cáo tài chính hợp nhất**

Báo cáo tài chính hợp nhất đã được lập theo các Chuẩn mực Kế toán Việt Nam, Chế độ Kế toán Doanh nghiệp Việt Nam và các quy định pháp lý có liên quan đến việc lập và trình bày báo cáo tài chính áp dụng cho các công ty chứng khoán hoạt động tại Việt Nam. Báo cáo tài chính hợp nhất được lập theo nguyên tắc giá gốc ngoại trừ các tài sản tài chính ghi nhận thông qua lãi lỗ và các tài sản tài chính sẵn sàng để bán được ghi nhận theo giá trị hợp lý.

Báo cáo tài chính hợp nhất kèm theo không nhằm mục đích trình bày tình hình tài chính, kết quả hoạt động, tình hình biến động vốn chủ sở hữu và các luồng lưu chuyển tiền tệ theo các nguyên tắc và thông lệ kế toán thường được chấp nhận ở các nước và các thể chế khác ngoài Việt Nam. Các nguyên tắc và thông lệ kế toán sử dụng tại Việt Nam có thể khác với các nguyên tắc và thông lệ kế toán tại các nước và các thể chế khác.

2.2 Các thay đổi quan trọng trong chính sách kế toán áp dụng

Các thay đổi trong các chính sách kế toán áp dụng này chỉ ảnh hưởng đến báo cáo kết quả hoạt động hợp nhất giữa niên độ cho kỳ sáu tháng kết thúc ngày 30 tháng 6 năm 2018 và 30 tháng 6 năm 2017, mà không ảnh hưởng đến báo cáo tình hình tài chính hợp nhất cho năm tài chính kết thúc ngày 31 tháng 12 năm 2017.

Pháp luật kế toán chuyên ngành hiện hành áp dụng cho các công ty chứng khoán đang hoạt động tại Việt Nam là Thông tư số 210/2014/TT-BTC ngày 30 tháng 12 năm 2014 ("Thông tư 210/2014") và Thông tư số 334/2016/TT-BTC ngày 27 tháng 12 năm 2016 ("Thông tư 334/2016") do Bộ Tài Chính ban hành.

Theo hai thông tư này, sau khi ghi nhận ban đầu, tài sản tài chính ghi nhận thông qua lãi/lỗ ("FVTPL") được đo lường và ghi nhận theo một trong các mức giá sau:

- (i) Giá gốc trừ dự phòng giảm giá; hoặc
- (ii) Giá trị thị trường hoặc giá trị hợp lý (trong trường hợp không có giá thị trường)

Trường hợp công ty chứng khoán ghi nhận theo giá gốc, công ty chứng khoán áp dụng phương pháp hạch toán theo Chế độ Kế toán Doanh nghiệp hiện hành. Theo đó, cuối năm công ty chứng khoán đánh giá lại giá trị tài sản tài chính FVTPL theo giá thị trường hoặc giá trị hợp lý (trong trường hợp không có giá thị trường) để trích lập dự phòng suy giảm giá trị tài sản tài chính. Dự phòng/hoàn nhập dự phòng suy giảm giá trị tài sản tài chính được ghi nhận tăng/giảm chi phí trong báo cáo kết quả hoạt động.

Trường hợp công ty chứng khoán ghi nhận theo giá trị thị trường, công ty chứng khoán phải tuân thủ quy định của pháp luật chứng khoán hiện hành. Trong trường hợp không có giá thị trường tại ngày giao dịch gần nhất, hoặc giá thị trường có nhiều biến động, công ty chứng khoán được sử dụng giá trị hợp lý để đánh giá lại các tài sản tài chính FVTPL. Giá trị hợp lý được xác định trên cơ sở tôn trọng nguyên tắc, phương pháp hoặc mô hình lý thuyết định giá tài sản tài chính đã được quy định tại điều lệ công ty hoặc sổ tay định giá của công ty chứng khoán hoặc sau khi đã được ban giám đốc của công ty chứng khoán chấp thuận bằng văn bản.

2 CÁC CHÍNH SÁCH KẾ TOÁN CHỦ YẾU (tiếp theo)**2.2 Các thay đổi quan trọng trong chính sách kế toán áp dụng (tiếp theo)**

Mọi khoản lãi hoặc lỗ phát sinh từ việc thay đổi giá trị của các tài sản tài chính này được ghi nhận trên báo cáo kết quả hoạt động.

Theo Thông tư 210/2014, các nguyên tắc và phương pháp kế toán theo giá trị hợp lý chỉ được áp dụng khi Luật Kế toán cho phép áp dụng nguyên tắc giá trị hợp lý.

Ngày 20 tháng 11 năm 2015, Quốc hội đã thông qua Luật Kế toán số 88/2015/QH13, trong đó bổ sung quy định về việc đánh giá và ghi nhận theo giá trị hợp lý. Luật kế toán này có hiệu lực từ ngày 1 tháng 1 năm 2017. Cũng theo Luật kế toán, việc đánh giá lại tài sản và nợ phải trả theo giá trị hợp lý phải bảo đảm có căn cứ xác thực. Trường hợp không có cơ sở để xác định được giá trị một cách đáng tin cậy thì tài sản và nợ phải trả được ghi nhận theo giá gốc.

Cụ thể, cho báo cáo tài chính năm kết thúc ngày 31 tháng 12 năm 2017 và kỳ sáu tháng kết thúc ngày 30 tháng 6 năm 2018, Tập đoàn áp dụng chính sách kế toán đối với tài sản tài chính FVTPL là ghi nhận ban đầu theo giá gốc, sau đó đo lường và ghi nhận theo giá trị hợp lý tại ngày lập báo cáo tài chính này theo nguyên tắc phi hồi tố.

2.3 Hợp nhất báo cáo***Công ty con***

Công ty con là những doanh nghiệp mà Tập đoàn có quyền chi phối các chính sách tài chính và hoạt động của doanh nghiệp, thường đi kèm là việc nắm giữ hơn một nửa quyền biểu quyết. Sự tồn tại và tính hữu hiệu của quyền biểu quyết tiềm tàng đang được thực thi hoặc được chuyển đổi sẽ được xem xét khi đánh giá liệu Tập đoàn có quyền kiểm soát doanh nghiệp hay không. Công ty con được hợp nhất toàn bộ kể từ ngày quyền kiểm soát đã chuyển giao cho Tập đoàn. Việc hợp nhất chấm dứt kể từ lúc quyền kiểm soát không còn.

Phương pháp kế toán mua được Tập đoàn sử dụng để hạch toán việc mua công ty con. Chi phí mua được ghi nhận theo giá trị hợp lý của các tài sản đem trao đổi, công cụ vốn được phát hành và các khoản nợ phải trả đã phát sinh hoặc đã thừa nhận tại ngày diễn ra việc trao đổi, cộng với các chi phí liên quan trực tiếp đến việc mua. Các tài sản xác định được, nợ phải trả và những khoản nợ tiềm tàng đã được thừa nhận khi hợp nhất kinh doanh được xác định trước hết theo giá trị hợp lý tại ngày mua không kể đến lợi ích của cổ đông không kiểm soát. Khoản vượt trội giữa chi phí mua so với phần sở hữu của bên mua trong giá trị tài sản thuần được xem là lợi thế thương mại. Nếu phần sở hữu bên mua trong giá trị hợp lý tài sản thuần lớn hơn chi phí mua, phần chênh lệch được ghi nhận ngay vào báo cáo kết quả hoạt động kinh doanh.

2 CÁC CHÍNH SÁCH KẾ TOÁN CHỦ YẾU (tiếp theo)**2.3 Hợp nhất báo cáo (tiếp theo)*****Công ty con (tiếp theo)***

Giao dịch, công nợ và các khoản lãi, các khoản lỗ chưa thực hiện phát sinh giữa các công ty trong cùng Tập đoàn được loại trừ khi hợp nhất. Chính sách kế toán của công ty con cũng thay đổi nếu cần thiết để đảm bảo sự nhất quán với chính sách kế toán đang được Tập đoàn áp dụng.

2.4 Hệ thống và hình thức sổ kế toán áp dụng

Tập đoàn sử dụng phần mềm kế toán theo hình thức nhật ký chung để ghi sổ các nghiệp vụ kinh tế phát sinh.

2.5 Năm tài chính

Năm tài chính của Tập đoàn bắt đầu từ ngày 1 tháng 1 đến ngày 31 tháng 12.

Báo cáo tài chính hợp nhất giữa niên độ này được lập cho giai đoạn từ ngày 1 tháng 1 năm 2018 đến ngày 30 tháng 6 năm 2018.

2.6 Đơn vị tiền tệ sử dụng trong kế toán

Đơn vị tiền tệ sử dụng trong kế toán và được trình bày trên các báo cáo tài chính là Đồng Việt Nam ("VND").

Các nghiệp vụ phát sinh bằng ngoại tệ được quy đổi theo tỷ giá giao dịch thực tế áp dụng tại ngày phát sinh nghiệp vụ. Chênh lệch tỷ giá phát sinh từ các nghiệp vụ này được ghi nhận là thu nhập hoặc chi phí trong báo cáo kết quả hoạt động.

Tài sản và nợ phải trả bằng tiền tệ có gốc ngoại tệ tại ngày của báo cáo tình hình tài chính lần lượt được quy đổi theo tỷ giá mua và tỷ giá bán ngoại tệ của ngân hàng thương mại nơi Tập đoàn thường xuyên có giao dịch áp dụng tại ngày báo cáo tình hình tài chính. Các khoản ngoại tệ gửi ngân hàng tại ngày của báo cáo tình hình tài chính được quy đổi theo tỷ giá mua của chính ngân hàng thương mại nơi Tập đoàn mở tài khoản ngoại tệ. Chênh lệch tỷ giá phát sinh từ việc quy đổi này được ghi nhận là thu nhập hoặc chi phí trong báo cáo kết quả hoạt động.

2.7 Tiền và các khoản tương đương tiền

Tiền và các khoản tương đương tiền bao gồm tiền mặt tại quỹ, tiền gửi ngân hàng, tiền đang chuyển, các khoản đầu tư ngắn hạn khác có thời hạn thu hồi hoặc đáo hạn ban đầu không quá ba (3) tháng và không có rủi ro đáng kể trong việc chuyển đổi thành tiền.

Tiền gửi của nhà đầu tư về giao dịch chứng khoán và tiền gửi của tổ chức phát hành được phản ánh tại các chỉ tiêu ngoài báo cáo tình hình tài chính.

2 CÁC CHÍNH SÁCH KẾ TOÁN CHỦ YẾU (tiếp theo)**2.8 Tài sản tài chính****(a) Phân loại***(i) Tài sản tài chính ghi nhận thông qua lãi/lỗ (FVTPL)*

Tài sản tài chính ghi nhận thông qua lãi/lỗ là các tài sản tài chính được nắm giữ cho mục đích kinh doanh hoặc do Ban Tổng Giám đốc xác định từ ban đầu là được ghi nhận thông qua lãi/lỗ.

Một tài sản tài chính được phân loại vào nhóm nắm giữ để kinh doanh nếu:

- Được mua hoặc tạo ra chủ yếu cho mục đích bán lại/mua lại trong thời gian ngắn; hoặc
- Tại thời điểm ghi nhận ban đầu nó là một phần của 1 Danh mục các công cụ tài chính cụ thể được quản lý và có bằng chứng về việc kinh doanh danh mục đó để nhằm mục đích thu lợi ngắn hạn; hoặc
- Nó là một công cụ phái sinh (ngoại trừ các công cụ phái sinh được xác định là một hợp đồng bảo lãnh tài chính hoặc một công cụ phòng ngừa rủi ro hiệu quả).

Tại thời điểm ghi nhận ban đầu, Ban Tổng Giám đốc sẽ chỉ định một tài sản tài chính là tài sản tài chính ghi nhận thông qua lãi/lỗ nếu việc phân loại này sẽ làm các thông tin về tài sản tài chính được trình bày một cách hợp lý hơn vì một trong các lý do sau đây:

- Nó loại trừ hoặc làm giảm đáng kể sự không thống nhất trong ghi nhận hoặc xác định giá trị (còn được gọi là sự "không thống nhất kế toán") mà sự không thống nhất này có thể bắt nguồn từ việc xác định giá trị của các tài sản hoặc ghi nhận lãi hoặc lỗ theo các cơ sở khác nhau; hoặc
- Một nhóm các tài sản tài chính được quản lý và kết quả quản lý của nó được đánh giá dựa trên cơ sở giá trị và phù hợp với chính sách quản lý rủi ro hoặc chiến lược đầu tư đã được quy định và thông tin về nhóm tài sản này được cung cấp nội bộ cho những người quản lý quan trọng của Tập đoàn (được nêu rõ trong Chuẩn mực kế toán - Thuyết minh về các bên liên quan), ví dụ như Hội đồng quản trị và Tổng Giám đốc, Ngân hàng mẹ.

Tài sản tài chính ghi nhận thông qua lãi/lỗ được ghi nhận ban đầu theo giá gốc. Chi phí mua các tài sản tài chính FVTPL được ghi nhận vào chi phí giao dịch mua các tài sản tài chính của báo cáo kết quả hoạt động ngay khi phát sinh. Tài sản tài chính ghi nhận thông qua lãi/lỗ sau đó được ghi nhận theo giá trị hợp lý.

2 CÁC CHÍNH SÁCH KẾ TOÁN CHỦ YẾU (tiếp theo)**2.8 Tài sản tài chính (tiếp theo)****(a) Phân loại (tiếp theo)****(ii) Đầu tư nắm giữ đến ngày đáo hạn (HTM)**

Các khoản đầu tư nắm giữ đến ngày đáo hạn là các tài sản tài chính không phải sinh lãi:

- Việc hoàn trả là cố định hay xác định được;
- Ngày đáo hạn là cố định;
- Tập đoàn có ý định tích cực và có khả năng giữ đến ngày đáo hạn.

Các khoản đầu tư nắm giữ đến ngày đáo hạn bao gồm các khoản tiền gửi ngân hàng có kỳ hạn, trái phiếu, cổ phiếu ưu đãi bên phát hành bắt buộc phải mua lại tại một thời điểm nhất định trong tương lai và các khoản cho vay nắm giữ đến ngày đáo hạn với mục đích thu lãi hàng kỳ và các khoản đầu tư nắm giữ đến ngày đáo hạn khác. Các khoản đầu tư này được ghi nhận ban đầu theo giá gốc, sau đó ghi nhận theo giá gốc trừ đi dự phòng phải thu khó đòi. Dự phòng giảm giá được lập trên cơ sở có bằng chứng chắc chắn cho thấy một phần hoặc toàn bộ khoản đầu tư có thể không thu hồi được.

(iii) Các khoản cho vay

Các khoản cho vay là các tài sản tài chính phi phải sinh có các khoản thanh toán cố định hoặc có thể xác định và không được niêm yết trên thị trường hoàn hảo, ngoại trừ:

- Các khoản mà Tập đoàn có ý định bán ngay hoặc sẽ bán trong tương lai gần được phân loại là tài sản nắm giữ vì mục đích kinh doanh, và cũng như các loại mà tại thời điểm ghi nhận ban đầu được Tập đoàn xếp vào nhóm ghi nhận thông qua lãi/lỗ;
- Các khoản được Tập đoàn xếp vào nhóm sẵn sàng để bán tại thời điểm ghi nhận ban đầu; hoặc
- Các khoản mà người nắm giữ có thể không thu hồi được phần lớn giá trị đầu tư ban đầu, không phải do suy giảm chất lượng tín dụng, và được phân loại vào nhóm sẵn sàng để bán.

Các khoản cho vay được ghi nhận ban đầu theo giá gốc. Sau ghi nhận ban đầu, các khoản cho vay được ghi nhận theo giá trị phân bổ sử dụng phương pháp lãi suất thực ("EIR").

Giá trị phân bổ của các khoản cho vay được xác định bằng giá trị ghi nhận ban đầu của tài sản tài chính trừ đi các khoản hoàn trả gốc cộng hoặc trừ các khoản phân bổ lũy kế tính theo phương pháp lãi suất thực của phần chênh lệch giữa giá trị ghi nhận ban đầu và giá trị đáo hạn, trừ đi các khoản giảm trừ dự phòng do suy giảm giá trị hoặc do không thể thu hồi (nếu có).

2 CÁC CHÍNH SÁCH KẾ TOÁN CHỦ YẾU (tiếp theo)**2.8 Tài sản tài chính (tiếp theo)****(a) Phân loại (tiếp theo)***(iv) Các khoản phải thu*

Các khoản phải thu bao gồm những khoản phải thu bán các tài sản tài chính, phải thu và dự thu cổ tức, tiền lãi các tài sản tài chính, phải thu phí dịch vụ cung cấp, phải thu về lỗi giao dịch chứng khoán và các khoản phải thu khác. Các khoản phải thu được ghi nhận trên cơ sở dồn tích và được phản ánh theo giá gốc trừ đi dự phòng do suy giảm giá trị hoặc do không thể thu hồi (nếu có).

Các khoản phải thu được phân loại ngắn hạn và dài hạn trên báo cáo tình hình tài chính căn cứ theo kỳ hạn còn lại của các khoản phải thu tại ngày của báo cáo tình hình tài chính.

(b) Phân loại lại*(i) Phân loại lại khi bán tài sản tài chính không thuộc nhóm FVTPL*

Khi bán các tài sản tài chính không thuộc loại tài sản tài chính FVTPL, Tập đoàn phải thực hiện phân loại lại các tài sản tài chính từ các loại tài sản khác có liên quan về tài sản tài chính FVTPL.

(ii) Phân loại lại do thay đổi dự định hoặc khả năng nắm giữ

Tập đoàn được phân loại lại các tài sản tài chính vào nhóm tài sản tài chính khác phù hợp do thay đổi dự định hoặc khả năng nắm giữ, theo đó:

- Tài sản tài chính FVTPL phi phái sinh và không bị yêu cầu phân loại vào nhóm tài sản tài chính FVTPL vào lúc ghi nhận ban đầu có thể được phân loại lại vào nhóm cho vay và phải thu trong một số trường hợp đặc biệt hoặc vào nhóm tiền và tương đương tiền nếu thỏa mãn các điều kiện được phân loại vào nhóm này.
- Các khoản lãi, lỗ đã ghi nhận do đánh giá lại tài sản tài chính FVTPL trước thời điểm phân loại lại sẽ không được hoàn nhập.
- Nếu do thay đổi dự định hoặc khả năng nắm giữ, việc phân loại một khoản đầu tư vào nhóm nắm giữ đến khi đáo hạn không còn phù hợp thì khoản đầu tư đó phải được chuyển sang nhóm tài sản tài chính AFS và phải định giá lại theo giá trị hợp lý. Chênh lệch giữa giá trị ghi sổ và giá trị hợp lý sẽ được ghi nhận vào Báo cáo kết quả hoạt động – Chênh lệch đánh giá tài sản theo giá trị hợp lý.

2 CÁC CHÍNH SÁCH KẾ TOÁN CHỦ YẾU (tiếp theo)**2.8 Tài sản tài chính (tiếp theo)****(c) Ghi nhận/chấm dứt ghi nhận**

Việc mua và bán các tài sản tài chính được ghi nhận theo ngày thực hiện giao dịch - là tại ngày Tập đoàn ký kết hợp đồng mua hoặc bán các khoản tài sản tài chính đó. Các tài sản tài chính được chấm dứt ghi nhận khi quyền nhận dòng tiền từ các tài sản tài chính đã hết hạn hoặc về bản chất Tập đoàn đã chuyển giao toàn bộ rủi ro và lợi ích gắn liền với quyền sở hữu các tài sản tài chính đó.

Khi Tập đoàn chuyển giao quyền thu tiền phát sinh từ tài sản hoặc đã ký hợp đồng chuyển giao với bên thứ ba nhưng vẫn chưa chuyển giao phần lớn mọi rủi ro và lợi ích gắn liền với tài sản hoặc chuyển giao quyền kiểm soát đối với tài sản, tài sản vẫn được ghi nhận là tài sản của Tập đoàn. Trong trường hợp đó, Tập đoàn cũng ghi nhận một khoản nợ phải trả tương ứng. Tài sản được chuyển giao và nợ phải trả tương ứng được ghi nhận trên cơ sở phản ánh quyền và nghĩa vụ mà Tập đoàn giữ lại.

Việc tiếp tục tham gia mà có hình thức báo lãnh các tài sản chuyển nhượng sẽ được ghi nhận theo giá trị nhỏ hơn giữa giá trị ghi sổ ban đầu của tài sản và số tiền tối đa mà Tập đoàn được yêu cầu phải thanh toán.

(d) Ghi nhận ban đầu

Tài sản tài chính được ghi nhận ban đầu theo giá gốc.

Cổ phiếu thưởng và cổ tức chia bằng cổ phiếu được hạch toán vào các khoản đầu tư với giá trị bằng không (0).

(e) Giá trị hợp lý của tài sản tài chính

Tại ngày lập báo cáo tình hình tài chính, các tài sản tài chính được đánh giá lại theo giá trị hợp lý. Tập đoàn áp dụng nguyên tắc định giá tài sản tài chính theo Thông tư 146/2014/TT-BTC do Bộ Tài chính ban hành ngày 6 tháng 10 năm 2014 về quy chế tài chính của công ty chứng khoán và công ty quản lý quỹ để làm căn cứ đánh giá lại cho các tài sản tài chính, cụ thể như sau:

(i) *Cổ phiếu niêm yết trên các Sở giao dịch chứng khoán, cổ phiếu của công ty đại chúng đăng ký giao dịch trên thị trường giao dịch cổ phiếu của công ty đại chúng chưa niêm yết (UPCoM)*

Các cổ phiếu này được đánh giá lại căn cứ vào giá đóng cửa tại ngày đánh giá lại hoặc giá đóng cửa tại ngày giao dịch gần nhất.

(ii) *Cổ phiếu đã đăng ký, lưu ký nhưng chưa niêm yết, chưa đăng ký giao dịch tại Trung tâm Lưu ký Chứng khoán Việt Nam ("VSD")*

Các cổ phiếu này được đánh giá lại theo giá trị trung bình của các giao dịch dựa trên giá giao dịch trong báo giá của tối thiểu ba (3) tổ chức báo giá không phải là người có liên quan tại ngày giao dịch gần nhất với ngày đánh giá lại nhưng không quá một tháng tính đến ngày đánh giá lại. Người quản lý, điều hành của đơn vị được lựa chọn báo giá và người quản lý, điều hành của đơn vị nhận báo giá không phải là người có liên quan theo quy định của Luật Chứng khoán.

2 CÁC CHÍNH SÁCH KẾ TOÁN CHỦ YẾU (tiếp theo)**2.8 Tài sản tài chính (tiếp theo)****(e) Giá trị hợp lý của tài sản tài chính (tiếp theo)**

(iii) *Cổ phiếu bị đình chỉ giao dịch, hủy niêm yết hoặc hủy đăng ký giao dịch kể từ ngày giao dịch thứ sáu trở đi:*

Các cổ phiếu này được ghi nhận theo giá trị sổ sách tại ngày lập bảng cân đối kế toán gần nhất.

(iv) *Chứng chỉ quỹ thành viên/ quỹ mở/ cổ phiếu của công ty đầu tư chứng khoán phát hành riêng lẻ*

Các chứng chỉ quỹ/cổ phiếu này được đánh giá lại căn cứ vào giá đóng cửa tại ngày đánh giá lại hoặc giá đóng cửa tại ngày giao dịch gần nhất.

(f) Trích lập dự phòng các khoản cho vay

Dự phòng các khoản cho vay được lập khi có sự suy giảm về giá trị có thể thu hồi của các khoản giao dịch ký quỹ và tạm ứng giao dịch chứng khoán. Mức trích lập dự phòng được xác định bằng chênh lệch của giá trị tài sản đảm bảo và giá trị ghi sổ của khoản giao dịch ký quỹ và tạm ứng giao dịch chứng khoán tại ngày lập báo cáo tình hình tài chính.

(g) Dự phòng các khoản phải thu

Các khoản phải thu được xem xét trích lập dự phòng rủi ro theo tuổi nợ quá hạn của khoản nợ hoặc theo dự kiến tổn thất có thể xảy ra trong trường hợp khoản nợ chưa đến hạn thanh toán nhưng tổ chức kinh tế lâm vào tình trạng phá sản hoặc đang làm thủ tục giải thể; người nợ mất tích, bỏ trốn, đang bị các cơ quan pháp luật truy tố, xét xử hoặc đang thi hành án hoặc đã chết.

Các khoản nợ phải thu quá hạn thanh toán được trích lập dự phòng theo hướng dẫn của Thông tư số 228/2009/TT-BTC do Bộ Tài chính ban hành ngày 7 tháng 12 năm 2009 ("Thông tư 228/2009") như sau:

Thời gian quá hạn	Mức trích lập dự phòng
Từ trên sáu (06) tháng đến dưới một (01) năm	30%
Từ một (01) năm đến dưới hai (02) năm	50%
Từ hai (02) năm đến dưới ba (03) năm	70%
Trên ba (03) năm	100%

Dự phòng/(hoàn nhập dự phòng) phát sinh trong năm kế toán liên quan đến phải thu bán các tài sản tài chính, phải thu và dự thu cổ tức, tiền lãi các tài sản tài chính, phải thu phí dịch vụ cung cấp được hạch toán vào chi phí hoạt động/thu nhập khác trong báo cáo kết quả hoạt động.

2 CÁC CHÍNH SÁCH KẾ TOÁN CHỦ YẾU (tiếp theo)**2.8 Tài sản tài chính (tiếp theo)****(g) Dự phòng các khoản phải thu (tiếp theo)**

Dự phòng/(hoàn nhập dự phòng) phải thu khác được hạch toán vào chi phí/thu nhập khác trong báo cáo kết quả hoạt động.

Các khoản phải thu được phân loại ngắn hạn và dài hạn trên báo cáo tình hình tài chính căn cứ theo kỳ hạn còn lại của các khoản phải thu tại ngày của báo cáo tình hình tài chính.

(h) Hạch toán lãi/(lỗ)*Chi phí mua*

Chi phí mua liên quan đến tài sản tài chính thông qua lãi/lỗ được hạch toán vào chi phí hoạt động trong kỳ kế toán trên báo cáo kết quả hoạt động. Chi phí mua liên quan đến tài sản tài chính sẵn sàng để bán được hạch toán vào giá mua của tài sản.

Chi phí bán

Chi phí giao dịch bán các tài sản tài chính được hạch toán vào chi phí hoạt động trong kỳ kế toán trên báo cáo kết quả hoạt động.

Lãi/(lỗ) từ việc thanh lý, nhượng bán

Lãi/(lỗ) từ việc thanh lý, nhượng bán tài sản tài chính được hạch toán vào doanh thu/(chi phí) hoạt động trên báo cáo kết quả hoạt động. Giá vốn được xác định theo phương pháp bình quân gia quyền tính đến cuối ngày giao dịch.

Dự phòng/(hoàn nhập dự phòng) giảm giá tài sản tài chính

Dự phòng/(hoàn nhập dự phòng) giảm giá tài sản tài chính được ghi tăng/(giảm) chi phí hoạt động trên báo cáo kết quả hoạt động.

2.9 Tài sản cố định*Tài sản cố định hữu hình và tài sản cố định vô hình*

Tài sản cố định được phản ánh theo nguyên giá trừ khấu hao lũy kế. Nguyên giá bao gồm các chi phí liên quan trực tiếp đến việc có được tài sản cố định.

Khấu hao và hao mòn

Tài sản cố định được khấu hao theo phương pháp đường thẳng để giảm dần nguyên giá tài sản trong suốt thời gian hữu dụng ước tính. Các tỷ lệ khấu hao chủ yếu hàng năm như sau:

Nhà cửa	4%
Máy móc thiết bị	20% - 33,33%
Phương tiện vận tải	16,66%
Thiết bị quản lý	33,33%
Tài sản cố định khác	20% - 33,33%
Tài sản cố định vô hình	33,33%

2 CÁC CHÍNH SÁCH KẾ TOÁN CHỦ YẾU (tiếp theo)**2.9 Tài sản cố định (tiếp theo)***Thanh lý*

Lãi hoặc lỗ phát sinh do thanh lý nhượng bán tài sản cố định được xác định bằng số chênh lệch giữa số tiền thu thuần do thanh lý với giá trị còn lại của tài sản và được ghi nhận là thu nhập hoặc chi phí trong báo cáo kết quả hoạt động.

2.10 Thuê tài sản cố định

Thuê hoạt động là loại hình thuê tài sản cố định mà phần lớn rủi ro và lợi ích gắn liền với quyền sở hữu của tài sản thuộc về bên cho thuê. Khoản thanh toán dưới hình thức thuê hoạt động được hạch toán vào báo cáo kết quả hoạt động theo phương pháp đường thẳng dựa trên thời hạn thuê hoạt động.

2.11 Chi phí trả trước

Chi phí trả trước bao gồm số tiền trả trước để được cung cấp hàng hóa, dịch vụ và công cụ, dụng cụ không đáp ứng tiêu chuẩn để hạch toán là tài sản cố định theo quy định hiện hành. Chi phí trả trước được ghi nhận theo giá gốc và được kết chuyển vào chi phí hoạt động theo phương pháp đường thẳng hoặc dựa trên thời hạn phân bổ.

2.12 Ký quỹ, ký cược ngắn hạn, dài hạn

Các khoản ký quỹ, ký cược ngắn hạn/dài hạn được ghi nhận khi Tập đoàn thanh toán khoản tiền ký quỹ, ký cược theo điều khoản hợp đồng và được phân loại là tài sản ngắn hạn/dài hạn khác.

2.13 Nợ phải trả**(a) Ghi nhận/chấm dứt ghi nhận**

Nợ phải trả được ghi nhận khi Tập đoàn phát sinh nghĩa vụ từ việc nhận về một tài sản, tham gia một cam kết hoặc phát sinh các nghĩa vụ pháp lý khi ký kết hợp đồng giao dịch. Nợ phải trả được chấm dứt ghi nhận khi Tập đoàn đã hoàn thành nghĩa vụ phát sinh. Các khoản phải trả được ghi nhận trên cơ sở dồn tích và thận trọng.

(b) Phân loại

Các khoản nợ phải trả được phân loại dựa vào tính chất bao gồm:

- Trái phiếu phát hành
- Phải trả liên quan đến hoạt động giao dịch chứng khoán gồm các số dư với Trung tâm Thanh toán Bù trừ và Trung tâm Lưu ký Chứng khoán
- Phải trả người bán gồm các khoản phải trả phát sinh từ giao dịch mua hàng hóa, dịch vụ.
- Phải trả khác gồm các khoản phải trả không liên quan đến giao dịch mua, bán, cung cấp hàng hóa dịch vụ.

Các khoản nợ phải trả được phân loại ngắn hạn và dài hạn trên báo cáo tình hình tài chính căn cứ theo kỳ hạn còn lại của các khoản phải trả tại ngày của báo cáo tình hình tài chính.

2 CÁC CHÍNH SÁCH KẾ TOÁN CHỦ YẾU (tiếp theo)**2.14 Nguyên tắc bù trừ tài sản tài chính và nợ tài chính**

Tài sản tài chính và nợ tài chính được trình bày theo giá trị thuần trên báo cáo tài chính hợp nhất tình trạng hợp nhất trong trường hợp Tập đoàn có quyền hợp pháp để bù trừ và có dự định thanh toán trên cơ sở thuần hoặc để nhận dạng một tài sản và một khoản nợ phải trả đồng thời.

2.15 Thuế thu nhập của nhà đầu tư

Theo các quy định thuế hiện hành tại Việt Nam, đối với nhà đầu tư tổ chức nước ngoài, Tập đoàn có trách nhiệm giữ lại 0,1% giá trị chuyển nhượng để nộp thuế nhà thầu thay cho nhà đầu tư.

Đối với nhà đầu tư cá nhân (kể cả cá nhân cư trú và cá nhân không cư trú), Tập đoàn cần giữ lại 0,1% giá trị chuyển nhượng để nộp thuế thu nhập cá nhân thay cho nhà đầu tư.

Đối với nhà đầu tư tổ chức trong nước, Tập đoàn không giữ lại tiền thuế trên giá trị chuyển nhượng lại mà chính các tổ chức trong nước này tự chịu trách nhiệm kê khai và nộp thuế đối với phần thu nhập này.

2.16 Chi phí đi vay

Chi phí đi vay liên quan trực tiếp đối với quá trình hình thành bất kỳ tài sản đủ tiêu chuẩn sẽ được vốn hóa trong thời gian mà các tài sản này được hoàn thành và chuẩn bị đưa vào sử dụng. Chi phí đi vay khác được ghi nhận trong báo cáo kết quả hoạt động khi phát sinh.

2.17 Chi phí phải trả

Bao gồm các khoản phải trả cho hàng hóa, dịch vụ đã nhận được từ người bán trong kỳ báo cáo nhưng thực tế chưa chi trả do chưa có hóa đơn hoặc chưa đủ hồ sơ, tài liệu kế toán, được ghi vào chi phí của kỳ báo cáo.

2.18 Các khoản dự phòng

Các khoản dự phòng được ghi nhận khi: Tập đoàn có nghĩa vụ nợ hiện tại, pháp lý hoặc liên đới, phát sinh từ các sự kiện đã xảy ra; việc thanh toán nghĩa vụ nợ có thể dẫn đến sự giảm sút những lợi ích kinh tế và giá trị của nghĩa vụ nợ đó được ước tính một cách đáng tin cậy. Dự phòng không được ghi nhận cho các khoản lỗ hoạt động trong tương lai.

Dự phòng được tính trên cơ sở các khoản chi phí dự tính phải thanh toán nghĩa vụ nợ. Nếu ảnh hưởng về giá trị thời gian của tiền là trọng yếu thì dự phòng được tính trên cơ sở giá trị hiện tại với tỷ lệ chiết khấu trước thuế và phản ánh những đánh giá trên thị trường hiện tại về giá trị thời gian của tiền và rủi ro cụ thể của khoản nợ đó. Giá trị tăng lên do ảnh hưởng của yếu tố thời gian được ghi nhận là chi phí đi vay.

2 CÁC CHÍNH SÁCH KẾ TOÁN CHỦ YẾU (tiếp theo)**2.19 Vốn chủ sở hữu****(a) Vốn góp của chủ sở hữu**

Vốn góp cổ phần của các cổ đông được ghi nhận theo số thực tế góp của các cổ đông. Vốn góp của chủ sở hữu được phản ánh theo mệnh giá của cổ phiếu.

(b) Quỹ dự phòng tài chính và quỹ dự trữ bổ sung vốn điều lệ

Theo Thông tư 146/2014/TT-BTC ban hành ngày 6 tháng 10 năm 2014, công ty chứng khoán và công ty quản lý quỹ phải trích lập quỹ dự phòng tài chính và quỹ dự trữ bổ sung vốn điều lệ ở mức 5% lợi nhuận sau thuế thu nhập doanh nghiệp của mỗi công ty cho mỗi quỹ vào mỗi năm công ty có lợi nhuận cho đến khi mỗi quỹ này đạt 10% vốn điều lệ của mỗi công ty.

Quỹ dự phòng tài chính và rủi ro nghiệp vụ được trích lập để sử dụng để bù đắp phần còn lại của những tổn thất, thiệt hại về tài sản xảy ra trong quá trình kinh doanh sau khi được bù đắp bằng tiền bồi thường của tổ chức, cá nhân gây ra tổn thất, của tổ chức bảo hiểm.

(c) Lợi nhuận chưa phân phối

Lợi nhuận chưa phân phối phản ánh kết quả hoạt động sau thuế thu nhập doanh nghiệp của Tập đoàn tại ngày lập báo cáo tài chính. Lợi nhuận chưa phân phối bao gồm lợi nhuận đã thực hiện từ các giao dịch đã phát sinh lũy kế đến ngày lập báo cáo tài chính và lợi nhuận chưa thực hiện.

Lợi nhuận chưa thực hiện của kỳ kế toán là số chênh lệch giữa tổng giá trị lãi, lỗ đánh giá lại của các tài sản tài chính ghi nhận thông qua lãi/lỗ hoặc tài sản tài chính khác tính vào báo cáo kết quả hoạt động thuộc danh mục tài sản tài chính của Tập đoàn.

Lợi nhuận đã thực hiện của kỳ kế toán là số chênh lệch giữa tổng doanh thu, thu nhập với tổng các khoản chi phí tính vào báo cáo kết quả hoạt động của Tập đoàn ngoài các khoản lãi, lỗ do đánh giá lại tài sản tài chính đã được ghi nhận vào lợi nhuận chưa thực hiện.

2.20 Ghi nhận doanh thu**(a) Doanh thu cung cấp dịch vụ cho nhà đầu tư**

Doanh thu cung cấp dịch vụ cho nhà đầu tư bao gồm phí môi giới chứng khoán, phí bảo lãnh phát hành, phí tư vấn đầu tư chứng khoán, phí lưu ký chứng khoán và hoạt động tư vấn tài chính.

Doanh thu cung cấp dịch vụ được ghi nhận trong báo cáo kết quả hoạt động khi dịch vụ đã được cung cấp, bằng cách tính mức độ hoàn thành của từng giao dịch, dựa trên cơ sở đánh giá tỉ lệ dịch vụ đã cung cấp so với tổng khối lượng dịch vụ phải cung cấp. Doanh thu cung cấp dịch vụ chỉ được ghi nhận khi đồng thời thỏa mãn bốn điều kiện sau:

2 CÁC CHÍNH SÁCH KẾ TOÁN CHỦ YẾU (tiếp theo)**2.20 Ghi nhận doanh thu (tiếp theo)****(b) Doanh thu từ hoạt động tự doanh và góp vốn**

- Doanh thu được xác định tương đối chắc chắn;
- Có khả năng thu được lợi ích kinh tế từ giao dịch cung cấp dịch vụ đó;
- Xác định được phần công việc đã hoàn thành tại ngày của bảng cân đối kế toán; và
- Xác định được chi phí phát sinh cho giao dịch và chi phí để hoàn thành giao dịch cung cấp dịch vụ đó.

Doanh thu từ hoạt động tự doanh và góp vốn bao gồm lãi/(lỗ) từ thanh lý, nhượng bán tài sản tài chính và cổ tức.

Lãi/(lỗ) từ thanh lý, nhượng bán tài sản tài chính là khoản chênh lệch giữa giá bán chưa trừ phí bán và giá vốn của tài sản tài chính thanh lý, nhượng bán. Giá vốn này được tính theo phương pháp bình quân gia quyền tách biệt giữa các hình thức đầu tư.

Thu nhập cổ tức được ghi nhận trong báo cáo kết quả hoạt động khi quyền nhận cổ tức được xác lập.

(c) Doanh thu về vốn kinh doanh

Doanh thu về vốn kinh doanh bao gồm lãi tiền gửi ngân hàng, lãi thu được từ các hợp đồng giao dịch kỳ quỹ, hoạt động tạm ứng vốn cho nhà đầu tư và thu nhập từ hợp đồng hỗ trợ tài chính. Các khoản doanh thu này được ghi nhận theo phương pháp trích trước.

(d) Thu nhập khác

Thu nhập khác bao gồm các khoản thu nhập phát sinh từ các hoạt động ngoài các hoạt động tạo ra doanh thu. Thu nhập khác được ghi nhận theo phương pháp trích trước.

2.21 Chi phí**(a) Ghi nhận**

Chi phí hoạt động được ghi nhận trên cơ sở dồn tích, theo nguyên tắc phù hợp với doanh thu và nguyên tắc thận trọng.

(b) Phân loại

Chi phí của Tập đoàn được phân loại theo chức năng như sau:

- Chi phí hoạt động
- Chi phí tài chính
- Chi phí bán hàng
- Chi phí quản lý
- Chi phí khác

2 CÁC CHÍNH SÁCH KẾ TOÁN CHỦ YẾU (tiếp theo)**2.22 Thuế thu nhập hiện hành và thuế thu nhập hoãn lại**

Thuế thu nhập doanh nghiệp bao gồm toàn bộ số thuế thu nhập tính trên thu nhập chịu thuế thu nhập doanh nghiệp, kể cả các khoản thu nhập nhận được từ hoạt động kinh doanh tại nước ngoài mà Việt Nam chưa ký hiệp định về tránh đánh thuế hai lần. Chi phí thuế thu nhập bao gồm chi phí thuế thu nhập hiện hành và chi phí thuế thu nhập hoãn lại.

Thuế thu nhập hiện hành là số thuế thu nhập doanh nghiệp phải nộp hoặc thu hồi được tính trên thu nhập chịu thuế theo thuế suất thuế thu nhập doanh nghiệp của năm hiện hành. Thuế thu nhập hiện hành và thuế thu nhập hoãn lại được ghi nhận là thu nhập hay chi phí khi xác định lợi nhuận hoặc lỗ của kỳ phát sinh, ngoại trừ trường hợp thuế thu nhập phát sinh từ một giao dịch hoặc sự kiện được ghi nhận trực tiếp vào vốn chủ sở hữu trong cùng kỳ hay một kỳ khác.

Thuế thu nhập hoãn lại được tính đầy đủ, sử dụng phương thức công nợ, tính trên các khoản chênh lệch tạm thời giữa giá trị ghi sổ của các khoản mục tài sản và nợ phải trả trên báo cáo tài chính hợp nhất và cơ sở tính thuế thu nhập của các khoản mục này. Thuế thu nhập hoãn lại không được ghi nhận khi nợ thuế thu nhập hoãn lại phải trả phát sinh từ ghi nhận ban đầu của một tài sản hay nợ phải trả của một giao dịch mà giao dịch này không phải là giao dịch sáp nhập doanh nghiệp, không có ảnh hưởng đến lợi nhuận kế toán hoặc lợi nhuận/lỗ tính thuế thu nhập tại thời điểm phát sinh giao dịch. Thuế thu nhập hoãn lại được tính theo thuế suất dự tính được áp dụng trong niên độ mà tài sản được thu hồi hoặc khoản nợ phải trả được thanh toán dựa trên thuế suất đã ban hành hoặc xem như có hiệu lực tại ngày của báo cáo tình hình tài chính.

Tài sản thuế thu nhập hoãn lại được ghi nhận khi có khả năng sẽ có lợi nhuận tính thuế trong tương lai để sử dụng những chênh lệch tạm thời được khấu trừ.

2.23 Chia lợi nhuận

Lợi nhuận của Tập đoàn được ghi nhận là một khoản phải trả trong báo cáo tài chính của kỳ kế toán mà lợi nhuận theo Tờ trình phân phối lợi nhuận được thông qua bởi Hội đồng Thành viên.

2.24 Các bên liên quan

Các doanh nghiệp, các cá nhân, trực tiếp hay gián tiếp qua một hoặc nhiều trung gian, có quyền kiểm soát Tập đoàn hoặc chịu sự kiểm soát của Tập đoàn, hoặc cùng chung sự kiểm soát với Tập đoàn, bao gồm cả công ty mẹ, công ty con và công ty liên kết là các bên liên quan. Các bên liên kết, các cá nhân trực tiếp hoặc gián tiếp nắm quyền biểu quyết của Tập đoàn mà có ảnh hưởng đáng kể đối với Tập đoàn, những cá nhân quản lý chủ chốt bao gồm Giám đốc Tập đoàn, những thành viên mật thiết trong gia đình của các cá nhân này hoặc các bên liên kết này hoặc những công ty liên kết với các cá nhân này cũng được coi là bên liên quan.

Trong việc xem xét từng mối quan hệ của các bên liên quan, Tập đoàn căn cứ vào bản chất của mối quan hệ chứ không chỉ hình thức pháp lý của các quan hệ đó.

2 CÁC CHÍNH SÁCH KẾ TOÁN CHỦ YẾU (tiếp theo)**2.25 Báo cáo bộ phận**

Một bộ phận là một hợp phần có thể xác định riêng biệt của Tập đoàn tham gia vào việc cung cấp dịch vụ và đầu tư (bộ phận chia theo hoạt động), hoặc cung cấp dịch vụ và đầu tư trong một môi trường kinh tế cụ thể (bộ phận chia theo khu vực địa lý). Mỗi bộ phận này chịu rủi ro và thu được lợi ích khác biệt với các bộ phận khác. Mẫu báo cáo bộ phận cơ bản của Tập đoàn là dựa theo bộ phận chia theo hoạt động.

Thông tin bộ phận được lập và trình bày phù hợp với chính sách kế toán áp dụng cho việc lập và trình bày báo cáo tài chính của Tập đoàn nhằm mục đích để giúp người sử dụng báo cáo tài chính hiểu rõ và đánh giá được tình hình hoạt động của Tập đoàn một cách toàn diện.

2.26 Số dư bằng không

Các khoản mục hay số dư được quy định trong Thông tư 210/2014 và Thông tư 334/2016/TT-BTC không được thể hiện trong báo cáo tài chính hợp nhất này thì được hiểu là có số dư bằng không.

3 THÔNG TIN BỔ SUNG BÁO CÁO TÌNH HÌNH TÀI CHÍNH HỢP NHẤT**3.1 Tiền và các khoản tương đương tiền**

	30.6.2018	31.12.2017
	VND	VND
Tiền mặt tại quỹ	1.782.064	3.116.505
Tiền gửi ngân hàng cho hoạt động của Tập đoàn	74.179.752.914	210.804.891.124
Tiền gửi bù trừ thanh toán và giao dịch chứng khoán	2.745.831.857	11.988.848
Các khoản tương đương tiền (Thuyết minh 7(b)) (*)	61.300.000.000	71.800.000.000
	<u>138.227.366.835</u>	<u>282.619.996.477</u>

(*) Đây là tiền gửi ngân hàng có kỳ hạn ban đầu không quá ba (3) tháng.

CÔNG TY TNHH CHỨNG KHOÁN ACB

Mẫu số B09g – CTCK/HN

3 THÔNG TIN BỔ SUNG BÁO CÁO TÌNH HÌNH TÀI CHÍNH HỢP NHẤT (tiếp theo)

3.2 Danh mục tài sản tài chính

	Tại ngày 30 tháng 6 năm 2018		Tại ngày 31 tháng 12 năm 2017	
	Giá gốc VND	Giá trị hợp lý VND	Giá gốc VND	Giá trị hợp lý VND
(a) Các tài sản tài chính thông qua lãi lỗ (FVTPL)				
Có phiếu niêm yết và có phiếu giao dịch trên UPCoM	330.983.572.798	229.256.008.970	214.220.134.713	127.219.153.910
SGP	63.785.348.000	65.449.313.600	64.202.798.000	49.687.382.800
FPT	47.270.281.210	37.636.142.500	8.050.080.283	10.464.203.100
BTS	101.555.812.800	36.115.507.200	101.555.812.800	31.866.624.000
POW	43.380.700.000	35.988.320.000	-	-
REE	29.702.253.221	25.210.665.700	5.996.721	8.507.500
VSC	21.298.266.670	13.377.346.750	21.298.130.770	16.505.593.000
GVR	19.500.000.000	13.350.000.000	-	-
Khác	4.490.910.897	2.128.713.220	19.107.316.139	18.686.843.510
Có phiếu chưa niêm yết và chưa đăng ký giao dịch	99.788.137.204	48.519.877.043	99.790.804.804	71.957.355.988
CKG	29.853.660.000	29.853.660.000	29.853.660.000	44.183.402.000
VAB	69.932.182.531	18.663.987.200	69.932.182.531	27.768.371.200
Khác	2.294.673	2.229.843	4.962.273	5.582.788
Chứng chỉ Quỹ	1.002.000.000	1.589.000.000	1.002.000.000	1.618.000.000
VFMVN30 ETF (VFMVN30)	1.002.000.000	1.589.000.000	1.002.000.000	1.618.000.000
	431.773.710.002	279.364.886.013	315.012.939.517	200.794.509.898
(b) Các khoản đầu tư nắm giữ đến ngày đáo hạn (HTM)				
Tiền gửi có kì hạn ban đầu trên 3 tháng (Thuyết minh 7(b))	12.000.000.000	12.000.000.000	12.000.000.000	12.000.000.000
	12.000.000.000	12.000.000.000	12.000.000.000	12.000.000.000

CÔNG TY TNHH CHỨNG KHOÁN ACB

Mẫu số B09g – CTCK/HN

3 THÔNG TIN BỔ SUNG BÁO CÁO TÌNH HÌNH TÀI CHÍNH HỢP NHẤT (tiếp theo)**3.2 Danh mục tài sản tài chính (tiếp theo)**

Tính hình biến động giá trị thị trường của các tài sản tài chính:

Tại ngày 30 tháng 6 năm 2018	Giá gốc VND	Chênh lệch tăng VND	Chênh lệch giảm VND	Giá trị hợp lý VND
Cổ phiếu niêm yết và cổ phiếu giao dịch trên UPCoM	(i) 330.963.572.798	1.869.799.838	(103.617.363.666)	229.256.008.970
Cổ phiếu chưa niêm yết và chưa đăng ký giao dịch	(i) 99.768.137.204	335.170	(51.268.595.331)	48.519.877.043
Chứng chỉ Quỹ	1.002.000.000	587.000.000	-	1.589.000.000
Các khoản đầu tư nắm giữ đến ngày đáo hạn (HTM)	12.000.000.000	-	-	12.000.000.000
	443.773.710.002	2.477.135.008	(154.885.958.997)	291.364.886.013
Tại ngày 31 tháng 12 năm 2017	Giá gốc VND	Chênh lệch tăng VND	Chênh lệch giảm VND	Giá trị hợp lý VND
Cổ phiếu niêm yết và cổ phiếu giao dịch trên UPCoM	(i) 214.220.134.713	5.077.102.242	(92.078.083.045)	127.219.153.910
Cổ phiếu chưa niêm yết và chưa đăng ký giao dịch	(i) 99.790.804.804	14.330.573.534	(42.164.022.350)	71.957.355.988
Chứng chỉ Quỹ	1.002.000.000	616.000.000	-	1.618.000.000
Các khoản đầu tư nắm giữ đến ngày đáo hạn (HTM)	12.000.000.000	-	-	12.000.000.000
	327.012.939.517	20.023.675.776	(134.242.105.395)	212.794.509.898

(i) Bao gồm trong cổ phiếu niêm yết và cổ phiếu chưa niêm yết tại ngày 30 tháng 6 năm 2018 là một số cổ phiếu với tổng giá trị hợp lý là 36.115.507.200 đồng (ngày 31 tháng 12 năm 2017: 83.900.026.000 đồng) được dùng làm tài sản đảm bảo cho các khoản vay ngân hàng ngắn hạn và khoản trái phiếu do công ty phát hành với một ngân hàng thương mại cổ phần.

3 THÔNG TIN BỔ SUNG BÁO CÁO TÌNH HÌNH TÀI CHÍNH HỢP NHẤT (tiếp theo)**3.3 Các khoản cho vay****(a) Hợp đồng giao dịch kỳ quỹ**

Hợp đồng giao dịch kỳ quỹ là số tiền tài trợ cho nhà đầu tư mua chứng khoán trên cơ sở giao dịch kỳ quỹ theo Quyết định 637/2011/QĐ-UBCK do Ủy ban Chứng khoán Nhà nước ban hành ngày 30 tháng 8 năm 2011 (sửa đổi bổ sung theo Quyết định 09/2013/QĐ-UBCK ngày 8 tháng 1 năm 2013). Các khoản tài trợ này có thời hạn thu hồi không quá ba (3) tháng kể từ ngày giải ngân theo quy định và Công ty được hưởng lãi suất từ 0,029%/ngày đến 0,038%/ngày (2016: từ 0,029%/ngày đến 0,038%/ngày).

Lãi dự thu cho các hợp đồng giao dịch kỳ quỹ tại ngày 30 tháng 6 năm 2018 là không đáng kể do thời hạn thu hồi ngắn.

Chi tiết số dư từ hợp đồng giao dịch kỳ quỹ như sau:

	30.6.2018 VND	31.12.2017 VND
Nhà đầu tư trong nước	<u>1.774.739.259.366</u>	<u>2.105.679.161.645</u>

(b) Tạm ứng giao dịch chứng khoán

Đây là số tiền bán chứng khoán ứng trước cho khách hàng tại ngày giao dịch ("ứng tiền ngày T"). Các khoản tạm ứng này có thời hạn hoàn trả trong vòng hai (2) ngày làm việc.

Chi tiết khoản tạm ứng tiền bán chứng khoán như sau:

	30.6.2018 VND	31.12.2017 VND
Nhà đầu tư trong nước	<u>286.979.699.021</u>	<u>51.608.585.688</u>

3 THÔNG TIN BỔ SUNG BÁO CÁO TÌNH HÌNH TÀI CHÍNH HỢP NHẤT (tiếp theo)

3.4 Các khoản phải thu ngắn hạn

	Tại ngày 30.6.2018		Tại ngày 31.12.2017	
	Giá trị ghi sổ VND	Giá trị phải thu khó đòi VND	Giá trị ghi sổ VND	Giá trị phải thu khó đòi VND
(a) Phải thu bán các tài sản tài chính				
Phải thu bán các tài sản tài chính	-	-	35.748.641.730	-
Lãi dự thu từ ngân hàng mẹ (Thuyết minh 7(b))	293.005.478	-	120.195.556	-
Khác	50.000	-	67.597.700	-
	293.055.478	-	35.936.434.986	-
(b) Phải thu phí dịch vụ công ty chứng khoán cung cấp				
Phải thu môi giới chứng khoán	3.183.426.124	-	3.805.135.041	-
Phải thu hoạt động tư vấn	444.000.000	-	444.000.000	-
Khác	884.555.723	-	1.172.535.674	-
	4.511.981.847	-	5.421.670.715	-
(c) Trả trước người bán ngắn hạn				
Trả trước mua tài sản tài chính	400.000	-	400.000	-
Khác	4.773.106.760	-	537.579.450	-
	4.773.506.760	-	537.979.450	-

3 THÔNG TIN BỔ SUNG BÁO CÁO TÌNH HÌNH TÀI CHÍNH HỢP NHẤT (tiếp theo)

3.5 Chi phí trả trước dài hạn

	30.6.2018 VND	31.12.2017 VND
Chi phí thuê văn phòng	3.388.560.757	5.236.866.619
Chi phí trả trước thiết bị dụng cụ	764.930.022	884.756.870
Chi phí trả trước sửa chữa văn phòng	30.045.394	220.091.081
Chi phí khác	56.612.523	72.421.458
	<u>4.240.148.696</u>	<u>6.414.136.028</u>

Biến động chi phí trả trước dài hạn trong kỳ như sau:

	Kỳ sáu tháng kết thúc ngày 30.6.2018 VND	Năm tài chính kết thúc ngày 31.12.2017 VND
Số dư đầu kỳ	6.414.136.028	11.387.478.216
Tăng	14.204.909	378.357.315
Phân bổ	(2.188.192.241)	(5.351.699.503)
Số dư cuối kỳ	<u>4.240.148.696</u>	<u>6.414.136.028</u>

CÔNG TY TNHH CHỨNG KHOÁN ACB

Mẫu số B09g – CTCK/HN

3 THÔNG TIN BỔ SUNG BÁO CÁO TÍNH HÌNH TÀI CHÍNH HỢP NHẤT (tiếp theo)

3.6 Tài sản cố định

(a) Tài sản cố định hữu hình

	Nhà cửa VND	Máy móc, thiết bị VND	Phương tiện vận tải VND	Phương tiện quản lý VND	TSCĐ hữu hình khác VND	Tổng cộng VND
Nguyên giá						
Tại ngày 1.1.2018	62.445.734.395	6.512.964.647	3.983.623.800	24.483.947.880	2.173.384.203	99.599.654.925
Mua trong kỳ	-	-	-	-	-	-
Thanh lý, nhượng bán	-	-	-	-	-	-
Tại ngày 30.6.2018	62.445.734.395	6.512.964.647	3.983.623.800	24.483.947.880	2.173.384.203	99.599.654.925
Khấu hao lũy kế						
Tại ngày 1.1.2018	23.756.606.843	6.506.631.327	2.150.779.808	17.413.127.148	1.995.386.062	51.822.531.188
Khấu hao trong kỳ	1.248.914.688	6.333.320	199.240.002	2.155.202.778	29.134.806	3.638.825.594
Thanh lý, nhượng bán	-	-	-	-	-	-
Tại ngày 30.6.2018	25.005.521.531	6.512.964.647	2.350.019.810	19.568.329.926	2.024.520.868	55.461.356.782
Giá trị còn lại						
Tại ngày 1.1.2018	38.689.127.552	6.333.320	1.832.843.992	7.070.820.732	177.998.141	47.777.123.737
Tại ngày 30.6.2018	37.440.212.864	-	1.633.603.990	4.915.617.954	148.863.335	44.138.298.143

3 THÔNG TIN BỔ SUNG BÁO CÁO TÌNH HÌNH TÀI CHÍNH HỢP NHẤT (tiếp theo)**3.6 Tài sản cố định (tiếp theo)****(a) Tài sản cố định hữu hình (tiếp theo)**

Tại ngày 30 tháng 6 năm 2018, Tập đoàn không có các cam kết về việc mua/bán tài sản cố định có giá trị lớn chưa thực hiện.

Nguyên giá tài sản cố định hữu hình cuối năm đã khấu hao hết nhưng còn sử dụng tại ngày 30 tháng 6 năm 2018 là 20,46 tỷ đồng (tại ngày 31 tháng 12 năm 2017: 20,29 tỷ đồng).

Tại ngày 30 tháng 6 năm 2018 tài sản cố định của Tập đoàn với tổng giá trị còn lại là 37,44 tỷ đồng (tại ngày 31 tháng 12 năm 2017: 38,69 tỷ đồng) đã được dùng để làm tài sản thế chấp cho các khoản Tập đoàn vay ngân hàng ngắn hạn (Thuyết minh 3.8).

Tập đoàn không có tài sản cố định hữu hình cuối kỳ chờ thanh lý tại ngày 30 tháng 6 năm 2018.

(b) Tài sản cố định vô hình

	Phần mềm vi tính VND	Khác VND	Tổng cộng VND
Nguyên giá			
Tại ngày 1.1.2018	33.993.502.789	198.000.000	34.191.502.789
Mua trong kỳ	1.429.116.753	-	1.429.116.753
Tại ngày 30.6.2018	<u>35.422.619.542</u>	<u>198.000.000</u>	<u>35.620.619.542</u>
Khấu hao lũy kế			
Tại ngày 1.1.2018	12.522.206.345	126.500.000	12.648.706.345
Khấu hao trong kỳ	3.539.007.144	33.000.000	3.572.007.144
Tại ngày 30.6.2018	<u>16.061.213.489</u>	<u>159.500.000</u>	<u>16.220.713.489</u>
Giá trị còn lại			
Tại ngày 1.1.2018	<u>21.471.296.444</u>	<u>71.500.000</u>	<u>21.542.796.444</u>
Tại ngày 30.6.2018	<u>19.361.406.053</u>	<u>38.500.000</u>	<u>19.399.906.053</u>

Nguyên giá tài sản cố định vô hình cuối năm đã khấu hao hết nhưng còn sử dụng tại ngày 30 tháng 6 năm 2018 là 3,08 tỷ đồng (tại ngày 31 tháng 12 năm 2017: 3,08 tỷ đồng).

Tập đoàn không có tài sản cố định vô hình cuối năm chờ thanh lý tại ngày 30 tháng 6 năm 2018.

CÔNG TY TNHH CHỨNG KHOÁN ACB

Mẫu số B09g – CTCK/HN

3 THÔNG TIN BỔ SUNG BÁO CÁO TÍNH HÌNH TÀI CHÍNH HỢP NHẤT (tiếp theo)**3.7 Tiền nộp Quỹ Hỗ trợ thanh toán**

Theo Quyết định 45/QĐ-VSD ngày 22 tháng 5 năm 2014 của Trung Tâm Lưu Ký Chứng Khoán Việt Nam, Công ty mẹ phải ký quỹ với số tiền ban đầu là 120 triệu Đồng tại Trung tâm Lưu ký Chứng khoán Việt Nam và đóng thêm 0,01% hàng năm dựa theo tổng giá trị chứng khoán đã giao dịch và môi giới trong kỳ trước nhưng không quá 2,5 tỷ Đồng. Giới hạn tối đa về mức đóng góp là 20 tỷ đồng đối với Công ty mẹ có nghiệp vụ tự doanh và môi giới. Tại ngày 31 tháng 12 năm 2017, Công ty mẹ đã nộp đủ tối đa mức góp cho quỹ này.

3.8 Các khoản vay ngắn hạn

Tổng hợp tình hình tăng giảm các khoản vay trong kỳ như sau:

	Số dư đầu kỳ VND	Số vay trong kỳ VND	Số trả trong kỳ VND	Số dư cuối kỳ VND
Vay các tổ chức tín dụng trong nước				
Ngân hàng TMCP Quốc tế Việt Nam (i)	100.000.000.000	100.000.000.000	(100.000.000.000)	100.000.000.000

- (i) Khoản vay với Ngân hàng TMCP Quốc tế Việt Nam có hạn mức tín dụng là 100 tỷ đồng, có hiệu lực rút vốn đến hết ngày 13 tháng 6 năm 2018 và chịu lãi suất thay đổi theo từng thời kỳ do ngân hàng công bố. Khoản vay nhằm mục đích bổ sung vốn cho hoạt động kinh doanh. Khoản vay này có thời hạn vay là từ 3 đến 6 tháng và được đảm bảo bằng 7.081.472 cổ phiếu Công ty Cổ phần Xi măng Vicem Bút Sơn với giá trị hợp lý tại thời điểm 30 tháng 6 năm 2018 là 36,12 tỷ đồng (tại thời điểm 31 tháng 12 năm 2017: 31,87 tỷ đồng), quyền sử dụng đất và tài sản gắn liền với đất là bất động sản tại 107N Trương Định, Phường 6, Quận 3, TP.HCM có giá trị còn lại là 37,44 tỷ đồng (31.12.2017: 38,69 tỷ đồng).

Tập đoàn không có khoản vay ngắn hạn nào từ các bên liên quan tại ngày 30 tháng 6 năm 2018 và kỳ sáu tháng kết thúc cùng ngày.

CÔNG TY TNHH CHỨNG KHOÁN ACB

Mẫu số B09g – CTCK/HN

3 THÔNG TIN BỔ SUNG BÁO CÁO TÌNH HÌNH TÀI CHÍNH HỢP NHẤT (tiếp theo)

3.9 Trái phiếu phát hành ngắn hạn

	Lãi suất	Giá trị ghi số tại ngày 1.1.2018 VND	Số tăng trong kỳ VND	Số trả trong kỳ VND	Giá trị ghi số tại ngày 30.6.2018 VND
Trái phiếu ngắn hạn đã phát hành cho:					
Cao Toàn Mỹ	9,0%	-	208.000.000.000	-	208.000.000.000
Công ty Cổ Phần Xây Dựng COTECCONS	9,0%	-	100.000.000.000	-	100.000.000.000
Công ty Cổ Phần Gò Đàng	8,5%	-	38.000.000.000	-	38.000.000.000
Trần Văn Ut	9,0%	-	17.000.000.000	-	17.000.000.000
Lê Thanh Tâm	8,5%	-	10.000.000.000	-	10.000.000.000
Andrew Colin Vallis	9,0%	8.000.000.000	-	-	8.000.000.000
Ngân Hàng TMCP Việt Nam Thương Tín	9,0%	150.000.000.000	-	-	150.000.000.000
CTCP Đầu tư Khách sạn Vina	9,0%	100.000.000.000	-	(50.000.000.000)	50.000.000.000
Công ty Liên doanh Quản lý Quý Đầu tư Chứng khoán Vietcombank	9,0%	64.000.000.000	-	(64.000.000.000)	-
Công ty TNHH Chứng khoán Ngân hàng TMCP Ngoại thương Việt Nam	9,0%	25.000.000.000	-	(25.000.000.000)	-
Ngân Hàng TMCP Quốc Tế Việt Nam (*)	8,5%	100.000.000.000	-	(100.000.000.000)	-
Vietnam Debt Fund PSC	9,0 - 9,5%	140.000.000.000	-	(140.000.000.000)	-
Nguyễn Thị Mỹ Ngọc	9,0%	33.000.000.000	-	(33.000.000.000)	-
Phạm Thị Kiều Trang	9,0%	37.000.000.000	-	(37.000.000.000)	-
KWE Beteiligung AG	9,0%	50.000.000.000	-	(50.000.000.000)	-
		707.000.000.000	373.000.000.000	(499.000.000.000)	581.000.000.000

Đây là các trái phiếu ghi danh không chuyển đổi được phát hành riêng lẻ dưới hình thức chứng chỉ cho nhà đầu tư là cá nhân, tổ chức trong nước và nước ngoài. Các trái phiếu có mệnh giá là 1 tỷ đồng, kỳ hạn 1 năm kể từ ngày phát hành. Trái chủ có quyền yêu cầu Tập đoàn mua lại trước ngày đáo hạn. Lãi suất trái phiếu từ 8,5%/năm đến 9,5%/năm. Số trái phiếu này được đảm bảo bằng số cổ phiếu với giá trị hợp lý là 52,03 tỷ đồng tại thời điểm 31 tháng 12 năm 2017, tại thời điểm 30 tháng 6 năm 2018, số cổ phiếu trên đã được giải chấp.

(*) Trong kỳ sáu tháng kết thúc ngày 30 tháng 6 năm 2018, Ngân hàng TMCP Kỹ Thương Việt Nam đã chuyển nhượng số trái phiếu với tổng giá trị VND100.000.000.000, lãi suất 8,5%, cho Ngân hàng Ngân Hàng TMCP Quốc Tế Việt Nam theo Hợp đồng chuyển nhượng ngày 5 tháng 1 năm 2018.

3 THÔNG TIN BỔ SUNG BÁO CÁO TÌNH HÌNH TÀI CHÍNH HỢP NHẤT (tiếp theo)

3.10 Người mua trả tiền trước ngắn hạn

Đây là khoản tiền đặt cọc của khách hàng để mua tài sản tài chính nắm giữ để kinh doanh. Theo điều khoản hợp đồng, số tiền này trong thời gian ứng trước không được hưởng lãi.

3.11 Thuế và các khoản khác phải nộp Nhà nước

	30.6.2018 VND	31.12.2017 VND
Thuế thu nhập doanh nghiệp – hiện hành	44.073.191	20.665.808.928
Thuế thu nhập cá nhân – nhân viên	898.326.049	1.307.114.227
Thuế thu nhập cá nhân – nhà đầu tư	4.026.037.258	4.767.703.140
Thuế giá trị gia tăng – đầu ra	45.321.633	-
Các loại thuế khác	785.956.703	548.270.463
	<u>5.799.714.834</u>	<u>27.288.896.758</u>

Biến động về thuế và các khoản khác phải nộp Nhà nước trong kỳ như sau:

	Tại ngày 1.1.2018 VND	Số phải nộp trong kỳ VND	Số đã nộp trong kỳ VND	Cán trừ với thuế nộp thừa VND	Tại ngày 30.6.2018 VND
Thuế thu nhập doanh nghiệp – hiện hành	20.665.808.928	17.978.934.713	(38.600.670.450)	-	44.073.191
Thuế thu nhập cá nhân – nhân viên	1.307.114.227	6.054.192.632	(6.462.980.810)	-	898.326.049
Thuế thu nhập cá nhân – nhà đầu tư	4.767.703.140	30.333.954.829	(31.075.620.511)	-	4.026.037.258
Thuế giá trị gia tăng – đầu ra	-	175.055.218	(129.733.585)	-	45.321.633
Các loại thuế khác	548.270.463	9.738.617.585	(9.498.931.345)	-	785.956.703
	<u>27.288.896.758</u>	<u>64.278.754.777</u>	<u>(85.767.936.701)</u>	<u>-</u>	<u>5.799.714.834</u>

3 THÔNG TIN BỔ SUNG BÁO CÁO TÌNH HÌNH TÀI CHÍNH HỢP NHẤT (tiếp theo)**3.12 Các khoản phải trả khác ngắn hạn**

	30.6.2018 VND	31.12.2017 VND
Phải trả khác cho ngân hàng mẹ (Thuyết minh 7(b))	5.760.553.274	5.760.553.274
Các khoản phải trả, phải nộp khác	388.468.237	1.079.727.997
	<u>6.149.021.511</u>	<u>6.840.281.271</u>

3.13 Tài sản thuế thu nhập hoãn lại

Biến động góp về thuế thu nhập hoãn lại không tính bù trừ các số dư liên quan đến cùng một cơ quan thuế trong kỳ như sau:

	Kỳ sáu tháng kết thúc ngày 30.6.2018 VND	Năm tài chính kết thúc ngày 31.12.2017 VND
Số dư đầu kỳ	17.603.329.563	13.314.551.567
Ghi nhận vào báo cáo hoạt động	2.378.890.266	4.288.777.996
Số dư cuối kỳ	<u>19.982.219.829</u>	<u>17.603.329.563</u>

Tài sản thuế thu nhập hoãn lại là khoản chênh lệch tạm thời được khấu trừ phát sinh từ dự phòng các khoản cho vay.

Thuế suất thuế TNDN sử dụng để xác định giá trị tài sản thuế thu nhập hoãn lại năm 2018 là 20% (2017: 20%).

Tài sản thuế thu nhập hoãn lại được ghi nhận dựa trên khả năng thu được thu nhập chịu thuế trong tương lai để cân trừ các khoản chênh lệch tạm thời đã phát sinh này.

CÔNG TY TNHH CHỨNG KHOÁN ACB

Mẫu số B09g – CTCK/HN

4 THÔNG TIN BỔ SUNG BÁO CÁO KẾT QUẢ HOẠT ĐỘNG HỢP NHẤT

4.1 Lãi/(lỗ) từ việc bán các tài sản tài chính FVTPL

Danh mục các khoản đầu tư	Số lượng bán Đơn vị	Giá bán bình quân VND/đơn vị	Tổng giá trị bán VND	Giá vốn bình quân gia quyền tính đến cuối ngày giao dịch VND	Lãi/(lỗ) bán chứng khoán kỳ này VND	Lãi/(lỗ) bán chứng khoán kỳ trước VND
LÃI BÁN						
Cổ phiếu niêm yết và cổ phiếu giao dịch trên UPCoM						
GMD	345.000	41.776	14.412.820.000	11.378.121.306	3.034.698.694	2.459.142.113
FPT	183.000	58.782	10.757.154.000	8.038.615.373	2.718.538.627	206.195.306
NIG	613.990	34.403	21.123.129.000	19.686.133.606	1.436.995.394	-
Khác	290.170		15.348.279.000	14.857.056.008	491.222.992	9.889.009.305
	1.432.160		61.641.382.000	53.959.926.293	7.681.455.707	12.554.346.724
LỖ BÁN						
Cổ phiếu niêm yết và cổ phiếu giao dịch trên UPCoM						
HPG	175.000	49.289	8.625.653.000	10.210.949.028	(1.585.296.028)	(53.775.709)
HAG	560.000	5.650	3.163.816.000	4.723.380.955	(1.559.564.955)	-
VHC	70.000	50.574	3.540.156.000	4.368.572.496	(828.416.496)	-
Khác	107.380		3.248.279.000	3.273.325.603	(25.046.603)	(81.928.252)
	912.380		18.577.904.000	22.576.228.082	(3.998.324.082)	(135.703.961)

CÔNG TY TNHH CHỨNG KHOÁN ACB

Mẫu số B09g – CTCK/HN

4 THÔNG TIN BỔ SUNG BÁO CÁO KẾT QUẢ HOẠT ĐỘNG HỢP NHẤT (tiếp theo)

4.2 Chênh lệch về đánh giá lại các tài sản tài chính

Danh mục các loại tài sản tài chính tại ngày 30 tháng 6 năm 2018	Giá gốc VND	Giá trị hợp lý VND	Số dư chênh lệch đánh giá lại cuối kỳ VND	Số dư chênh lệch đánh giá lại đầu kỳ VND	Hoàn nhập lỗ đánh giá lại tài sản tài chính do xuất bản trong kỳ (Thuyết minh 6.1) VND	Số dư chênh lệch đánh giá lại cuối kỳ VND	Chênh lệch tăng VND	Chênh lệch giảm VND
Cổ phiếu niêm yết và cổ phiếu giao dịch trên UPCoM	330.983.572.798	229.266.008.970	(101.727.563.828)	(87.000.980.803)	(4.101.510.504)	(10.625.575.544)	45.479.611.326	(56.105.186.870)
SGP	63.785.348.000	65.449.313.600	1.663.965.600	(14.515.415.200)	(57.210.000)	16.236.590.800	30.057.104.100	(13.820.513.300)
FPT	47.270.281.210	37.636.142.500	(9.634.138.710)	2.414.122.817	(2.410.684.627)	(9.637.575.900)	268.022.800	(9.905.599.700)
BTS	101.555.812.800	36.115.507.200	(65.440.305.600)	(69.849.189.800)	-	4.248.883.200	6.373.324.800	(2.124.441.800)
POW	43.380.700.000	35.988.320.000	(7.392.380.000)	-	-	(7.392.380.000)	2.572.100.000	(9.964.480.000)
REE	28.702.253.221	25.210.695.700	(4.491.557.521)	2.510.779	-	(4.484.088.300)	101.631.500	(4.595.729.800)
VSC	21.288.286.670	13.377.346.750	(7.820.919.920)	(4.792.537.770)	-	(3.128.382.150)	2.590.997.750	(5.719.379.900)
GVR	19.500.000.000	13.350.000.000	(6.150.000.000)	-	-	(6.150.000.000)	-	(6.150.000.000)
Khác	4.490.910.897	2.128.713.220	(2.362.197.677)	(420.472.629)	(1.633.615.877)	(308.612.194)	3.516.430.376	(3.825.042.570)
Cổ phiếu chưa niêm yết và chưa đăng ký giao dịch	99.788.137.204	48.619.877.043	(51.268.260.161)	(27.833.448.816)	-	(23.434.308.322)	11.697	(23.434.320.019)
CKG	29.853.650.000	29.853.660.000	-	14.329.742.000	-	(14.329.742.000)	-	(14.329.742.000)
VAB	69.932.182.531	18.663.967.200	(51.268.195.331)	(42.163.811.331)	-	(9.104.384.000)	-	(9.104.384.000)
Khác	2.294.673	2.229.943	(64.830)	620.515	-	(182.322)	11.697	(194.019)
Chứng chỉ Quỹ VFMVN30 ETF	1.002.000.000	1.589.000.000	587.000.000	616.000.000	-	(29.000.000)	279.000.000	(308.000.000)
	1.002.000.000	1.589.000.000	587.000.000	616.000.000	-	(29.000.000)	279.000.000	(308.000.000)
	431.773.710.002	279.364.886.013	(152.408.823.989)	(114.218.429.619)	(4.101.510.504)	(34.088.883.866)	45.758.623.023	(79.847.506.889)

4 THÔNG TIN BỔ SUNG BÁO CÁO KẾT QUẢ HOẠT ĐỘNG HỢP NHẤT (tiếp theo)

4.3 Chi phí quản lý

	Kỳ sáu tháng kết thúc ngày 30 tháng 6 năm	
	2018 VND	2017 VND
Chi phí lương và các khoản khác theo lương	15.327.299.740	10.761.258.822
Chi phí khấu hao	2.113.919.587	1.806.453.151
Thuế GTGT không được khấu trừ	885.772.628	768.754.332
Chi phí văn phòng phẩm	533.554.532	553.118.225
Chi phí thuê văn phòng	609.940.938	609.940.938
Chi phí dịch vụ mua ngoài	4.472.106.318	3.936.737.216
Chi phí khác	1.206.137.564	1.276.513.299
	<u>25.148.731.307</u>	<u>19.712.775.983</u>

4.4 Thuế thu nhập doanh nghiệp

Số thuế trên lợi nhuận trước thuế của Tập đoàn khác với số thuế khi được tính theo thuế suất phổ thông áp dụng 20% (2017: 20%) như sau:

	Kỳ sáu tháng kết thúc ngày 30 tháng 6 năm	
	2018 VND	2017 VND
Lợi nhuận kế toán trước thuế	64.941.664.089	98.309.290.138
Thuế tính ở thuế suất 20% (2017: 20%)	12.933.702.877	19.661.858.028
Điều chỉnh:		
Thu nhập không chịu thuế	(994.480.814)	(1.366.930.345)
Chi phí không được khấu trừ	2.653.388	3.173.388
Kết chuyển lỗ	-	(396.010.851)
Trích lập dự trong kỳ	3.658.168.995	-
Hoàn nhập dự phòng từ công ty con	-	157.524.096
Chi phí thuế thu nhập doanh nghiệp (*)	<u>15.600.044.447</u>	<u>18.059.614.316</u>
Chi phí thuế thu nhập doanh nghiệp ghi nhận trong báo cáo kết quả hoạt động:		
Thuế thu nhập doanh nghiệp - hiện hành	17.978.934.713	13.072.006.886
Thuế thu nhập doanh nghiệp - hoãn lại (Thuyết minh 3.13)	(2.378.890.266)	4.987.607.430
	<u>15.600.044.447</u>	<u>18.059.614.316</u>

(*) Chi phí thuế thu nhập doanh nghiệp được ước tính dựa vào thu nhập chịu thuế và có thể có những điều chỉnh tùy thuộc vào sự kiểm tra của cơ quan thuế.

5 THÔNG TIN BỔ SUNG BÁO CÁO LƯU CHUYỂN TIỀN TỆ HỢP NHẤT**5.1 Số tiền đi vay thực thu trong kỳ**

Số tiền đi vay thực thu trong kỳ là tiền vay theo khế ước thông thường và theo hợp đồng mua bán trái phiếu (Thuyết minh 3.8 và Thuyết minh 3.9).

5.2 Số tiền đã thực trả gốc vay trong kỳ

Số tiền đã thực trả gốc vay trong kỳ là tiền vay theo khế ước thông thường và theo hợp đồng mua bán trái phiếu (Thuyết minh 3.8 và Thuyết minh 3.9).

6 THÔNG TIN BỔ SUNG BÁO CÁO TÌNH HÌNH BIẾN ĐỘNG VỐN CHỦ SỞ HỮU HỢP NHẤT**6.1 Tình hình phân phối lợi nhuận cho chủ sở hữu**

	Kỳ sáu tháng kết thúc ngày 30.6.2018 VND	Năm tài chính kết thúc ngày 31.12.2017 VND
Lợi nhuận đã thực hiện chưa phân phối kỳ trước	134.111.081.919	103.161.883.227
Lợi nhuận đã thực hiện trong kỳ	49.341.619.642	134.185.465.022
Số trích lập các quỹ trong kỳ:		
Quỹ dự trữ bổ sung vốn điều lệ	-	(6.694.467.335)
Quỹ dự phòng tài chính và rủi ro nghiệp vụ	-	(6.694.467.335)
Cơ sở lợi nhuận phân phối cho cổ đông	<u>183.452.701.561</u>	<u>223.958.413.579</u>
Lợi nhuận phân phối cho cổ đông trong kỳ (Thuyết minh 7(a))	(116.507.752.356)	(89.847.331.660)
Hoàn nhập lỗ đánh giá lại tài sản tài chính do xuất bán trong kỳ (Thuyết minh 4.2)	(4.101.510.504)	-
Tổng thu nhập phân phối cho cổ đông	<u>62.843.438.701</u>	<u>134.111.081.919</u>

7 GIAO DỊCH VỚI CÁC BÊN LIÊN QUAN**(a) Nghiệp vụ với các bên liên quan**

Trong kỳ, các nghiệp vụ sau đây được thực hiện với các bên liên quan:

	Kỳ sáu tháng kết thúc ngày 30 tháng 6 năm	
	2018 VND	2017 VND
Ngân hàng Thương mại Cổ phần Á Châu		
Lãi tiền gửi ngân hàng	10.020.472.989	2.954.908.837
Chi phí thuê văn phòng, điện nước phải trả	680.151.101	1.110.373.147
Phí khác	171.215.715	98.375.928
Doanh thu hoạt động môi giới	9.606.849	85.552.320
Lợi nhuận cho thuê văn phòng	545.454.546	-
Chuyển lợi nhuận về Ngân hàng mẹ	116.507.752.356	89.847.331.660
Đầu tư tài chính ngắn hạn	950.000.000	1.300.000.000
	<u>2.757.869.300</u>	<u>1.675.922.770</u>

(b) Số dư cuối kỳ với các bên liên quan

	30.6.2018	31.12.2017
	VND	VND
Ngân hàng thương mại Cổ phần Á Châu		
Tiền gửi tại Ngân hàng Mẹ	3.002.513.841	123.242.796.432
Tiền gửi ngân hàng có kì hạn dưới 3 tháng (Thuyết minh 3.1)	61.300.000.000	71.800.000.000
Tiền gửi ngân hàng có kì hạn trên 3 tháng (Thuyết minh 3.2(b) và 4.2)	12.000.000.000	12.000.000.000
Phải trả khác (Thuyết minh 3.12)	5.760.553.274	5.760.553.274
Lãi dự thu từ tiền gửi ngân hàng (Thuyết minh 3.4(a))	293.005.478	120.195.556

8 BÁO CÁO BỘ PHẬN**(a) Báo cáo bộ phận theo khu vực địa lý**

Hoạt động của Tập đoàn được thực hiện trong lãnh thổ Việt Nam. Vì vậy, rủi ro và tỷ suất sinh lời của Tập đoàn không bị tác động chủ yếu bởi những khác biệt về sản phẩm hay khu vực địa lý. Theo đó, Ban Tổng Giám đốc nhận định là Tập đoàn chỉ có một bộ phận chia theo khu vực địa lý.

CÔNG TY TNHH CHỨNG KHOÁN ACB

Mẫu số B09g – CTCK/HN

8 BÁO CÁO BỘ PHẬN (tiếp theo)**(b) Báo cáo bộ phận theo lĩnh vực kinh doanh**

Doanh thu và chi phí theo lĩnh vực kinh doanh chính của Tập đoàn như sau:

	Kỳ sáu tháng kết thúc ngày 30 tháng 6 năm 2018				Tổng cộng VND
	Môi giới và dịch vụ VND	Tự doanh VND	Kinh doanh vốn VND	Tư vấn VND	
Doanh thu	137.831.877.497	66.804.544.819	106.699.330.479	821.000.000	1.578.748.169
Chi phí	(80.388.941.119)	(85.081.051.709)	(18.338.571.883)	(1.266.747.753)	(8.800.000)
	57.542.936.378	(18.276.506.890)	88.360.758.596	(445.747.753)	1.569.948.169
Chi phí bán hàng và chi phí quản lý doanh nghiệp					(27.219.684.555)
Kết quả hoạt động					101.531.703.945

Kỳ sáu tháng kết thúc ngày 30 tháng 6 năm 2017

	Kỳ sáu tháng kết thúc ngày 30 tháng 6 năm 2017				Tổng cộng VND
	Môi giới và dịch vụ VND	Tự doanh VND	Kinh doanh vốn VND	Tư vấn VND	
Doanh thu	74.516.974.114	21.233.654.839	85.196.569.244	852.272.727	819.446.405
(Chi phí)/thu nhập	(54.787.219.015)	(1.189.882.097)	8.926.928.764	(1.770.738.251)	-
	19.729.755.099	20.043.772.742	94.123.498.008	(918.465.524)	819.446.405
Chi phí bán hàng và chi phí quản lý doanh nghiệp					(19.775.755.983)
Kết quả hoạt động					114.022.250.747

9 QUẢN LÝ RỦI RO TÀI CHÍNH

Các hoạt động của Tập đoàn có thể chịu một số rủi ro bao gồm rủi ro thị trường, rủi ro tín dụng và rủi ro thanh khoản. Nhìn chung các chính sách quản lý rủi ro của Tập đoàn là nhằm giảm thiểu ảnh hưởng bất lợi tiềm tàng từ các rủi ro này đến kết quả hoạt động kinh doanh của Tập đoàn.

Ban Tổng Giám đốc của Tập đoàn có trách nhiệm đặt ra mục tiêu và những quy tắc cơ bản về quản trị rủi ro tài chính cho Tập đoàn. Ban Tổng Giám đốc xác lập những chính sách chi tiết ví dụ như xác định rủi ro và đo lường rủi ro, giới hạn đầu tư và chiến lược đầu tư. Chính sách quản trị rủi ro tài chính được xem xét và điều chỉnh thường xuyên nhằm đối phó với biến động và xu hướng của thị trường.

Quản trị rủi ro tài chính được thực hiện bởi nhân sự tài chính. Nhân sự tài chính đo lường thực tế đầu tư với giới hạn đầu tư đã được đặt ra và chuẩn bị báo cáo định kỳ cho Ban Tổng Giám Đốc xem xét.

Những thông tin sau đây được dựa trên những thông tin từ Ban Tổng Giám đốc.

(a) Rủi ro tín dụng

Rủi ro tín dụng là rủi ro mà Tập đoàn phải gánh chịu tổn thất tài chính do một bên tham gia trong một công cụ tài chính không thực hiện nghĩa vụ hoặc cam kết đã ký với Tập đoàn. Rủi ro này phát sinh chủ yếu từ tiền gửi ngân hàng, các tài sản tài chính, các khoản phải thu và tài sản khác.

Số dư với ngân hàng

Tất cả các khoản tiền gửi có kỳ hạn và không kỳ hạn được gửi tại các tổ chức tín dụng có độ tín nhiệm cao.

Tài sản tài chính FVTPL

Chứng khoán niêm yết và chưa niêm yết của Tập đoàn chỉ được giao dịch tại hoặc phải tuân theo các quy định của Sở Giao dịch Chứng khoán Thành phố Hồ Chí Minh và Sở Giao dịch Chứng khoán Hà Nội hoặc với các bên đối tác có mức tín nhiệm rõ ràng. Tất cả các hoạt động giao dịch đối với chứng khoán niêm yết và chưa niêm yết được thanh toán hoặc chi trả vào lúc giao chứng khoán thông qua các nhà môi giới đã được chấp thuận. Rủi ro không trả nợ được xem là rất nhỏ do việc chuyển giao chứng khoán chỉ được thực hiện khi nhà môi giới nhận được tiền thanh toán. Việc thanh toán mua chỉ được thực hiện khi nhà môi giới đã nhận được chứng khoán. Nếu một trong các bên không thể thực hiện nghĩa vụ của mình, giao dịch mua bán được xem như không thành công.

Tạm ứng giao dịch chứng khoán

Tạm ứng giao dịch chứng khoán được thu hồi trực tiếp từ Trung Tâm Lưu Ký Chứng Khoán, một đơn vị thuộc sở hữu nhà nước và chưa từng rơi vào tình trạng mất khả năng thanh toán.

9 QUẢN LÝ RỦI RO TÀI CHÍNH (tiếp theo)**(a) Rủi ro tín dụng (tiếp theo)***Hợp đồng giao dịch ký quỹ*

Hợp đồng giao dịch ký quỹ được đảm bảo bằng chứng khoán niêm yết trên các Sở Giao dịch Chứng khoán được phép giao dịch ký quỹ, tiền gửi giao dịch chứng khoán và tiền bán chứng khoán chờ thu của khách hàng. Theo pháp luật chứng khoán hiện hành, mức cho vay ký quỹ tối đa là 50% giá trị chứng khoán được phép giao dịch ký quỹ. Danh sách chứng khoán không được phép giao dịch ký quỹ được cập nhật thường xuyên bởi các Sở Giao dịch Chứng khoán.

Bộ phận Dịch vụ Khách hàng có nhiệm vụ liên tục rà soát báo cáo giao dịch ký quỹ bao gồm dư nợ, giá trị tài sản đảm bảo và tỷ lệ ký quỹ duy trì. Khi tỷ lệ ký quỹ duy trì giảm xuống thấp hơn 40% (theo luật định: 30%), hệ thống thông tin của Tập đoàn sẽ cảnh báo và Tập đoàn xuất lệnh yêu cầu khách hàng ký quỹ bổ sung. Khi tỷ lệ ký quỹ duy trì giảm xuống thấp hơn 30%, Tập đoàn buộc phải thanh lý tài sản đảm bảo để thu hồi nợ.

Các khoản phải thu và tài sản khác

Tập đoàn giới hạn rủi ro tín dụng bằng cách chỉ giao dịch với đối tác có độ tín nhiệm cao và yêu cầu các biện pháp đảm bảo khi cần thiết.

Giá trị tài sản tiềm ẩn rủi ro tín dụng

	30.6.2018	31.12.2017
	VND	VND
Tiền và các khoản tương đương tiền (Thuyết minh 3.1)		
Tiền gửi ngân hàng không kỳ hạn	76.927.366.835	210.819.996.477
Tiền gửi ngân hàng có kỳ hạn	61.300.000.000	71.800.000.000
Các khoản cho vay (Thuyết minh 3.3)		
Hợp đồng giao dịch ký quỹ	1.774.739.259.366	2.105.679.161.645
Tạm ứng giao dịch chứng khoán	286.979.699.021	51.608.585.688
Các khoản phải thu (Thuyết minh 3.4)		
Phải thu bán các tài sản tài chính	-	35.748.641.730
Phải thu và dự thu cổ tức, tiền lãi các tài sản tài chính	293.055.478	187.793.256
Phải thu các dịch vụ CTCK cung cấp	4.511.981.847	5.421.670.715
Tài sản ngắn hạn khác	2.094.492	-
Tổng giá trị tài sản tiềm ẩn rủi ro tín dụng	2.204.753.457.039	2.481.265.849.511

9 QUẢN LÝ RỦI RO TÀI CHÍNH (tiếp theo)**(b) Rủi ro thị trường**

Rủi ro thị trường là rủi ro mà giá trị hợp lý của các luồng tiền trong tương lai của một công cụ tài chính sẽ biến động theo những thay đổi của giá thị trường. Giá thị trường có các loại rủi ro: rủi ro lãi suất, rủi ro tiền tệ, và rủi ro về giá khác, chẳng hạn như rủi ro về giá cổ phần.

Tập đoàn quản lý rủi ro giá thị trường bằng việc đa dạng hóa danh mục đầu tư và thận trọng trong việc lựa chọn các chứng khoán để đầu tư trong hạn mức được quy định.

- **Rủi ro lãi suất**

Tập đoàn có rủi ro lãi suất đối với các tài sản và công nợ tài chính mà Tập đoàn được hưởng hoặc phải chịu lãi suất. Hiện tại Tập đoàn ghi nhận các khoản tài sản tài chính và công nợ tài chính theo nguyên tắc giá gốc trừ các dự phòng giảm giá, do vậy, Tập đoàn chỉ có rủi ro về luồng tiền đối với các khoản lãi suất phải thu/phải trả. Rủi ro thị trường do thay đổi lãi suất của Tập đoàn chủ yếu liên quan đến các khoản tiền gửi ngân hàng và các khoản vay của Tập đoàn.

Các khoản tiền gửi ngân hàng, cho vay và đi vay của Tập đoàn đều có lãi suất cố định và thời hạn ngắn, nên rủi ro do lãi suất biến động là không đáng kể.

- **Rủi ro tiền tệ**

Rủi ro tiền tệ là rủi ro mà giá trị của các công cụ tài chính bị thay đổi xuất phát từ những thay đổi về tỷ giá. Tập đoàn được thành lập và hoạt động tại Việt Nam với đồng tiền báo cáo là Đồng Việt Nam, đồng tiền giao dịch chính của Tập đoàn cũng là đồng Việt Nam.

- **Rủi ro về giá cổ phiếu**

Các cổ phiếu do Tập đoàn nắm giữ bị ảnh hưởng bởi các rủi ro thị trường phát sinh từ tính không chắc chắn về giá trị tương lai của cổ phiếu đầu tư dẫn đến giá trị khoản đánh giá lại theo giá trị hợp lý có thể tăng/giảm. Tập đoàn quản lý rủi ro về giá cổ phiếu bằng cách thiết lập hạn mức đầu tư. Hội đồng đầu tư của Tập đoàn cũng xem xét và phê duyệt các quyết định đầu tư vào cổ phiếu.

Tại ngày 30 tháng 6 năm 2018, nếu giá các cổ phiếu tăng/giảm 5% trong khi tất cả các biến số khác (kể cả thuế suất) giữ nguyên không đổi, mức chênh lệch thuần đánh giá lại của tài sản tài chính của Tập đoàn sẽ tăng/giảm 13,97 tỷ đồng.

(c) Rủi ro thanh khoản

Rủi ro thanh khoản là rủi ro Tập đoàn sẽ gặp khó khăn và không thể thực hiện các nghĩa vụ liên quan đến các khoản nợ tài chính.

Phương pháp quản lý rủi ro thanh khoản của Tập đoàn là duy trì một danh mục tài sản có tính thanh khoản cao nhằm đảm bảo khả năng đáp ứng các yêu cầu thanh toán trong ngắn hạn và dài hạn.

9 QUẢN LÝ RỦI RO TÀI CHÍNH (tiếp theo)**(c) Rủi ro thanh khoản (tiếp theo)**

Tại ngày 30 tháng 6 năm 2018, Tập đoàn có khoản nợ tài chính bao gồm vay ngắn hạn, phải trả người bán, người mua trả tiền trước, chi phí phải trả, phải trả giao dịch chứng khoán và phải trả khác với số tiền là 125.015.964.314 đồng (Tại ngày 31 tháng 12 năm 2017: 121.326.650.632 đồng) là dòng tiền theo hợp đồng không chiết khấu có thời hạn ít hơn 1 năm.

(d) Quản trị nguồn vốn

Tỷ lệ vốn khả dụng là một thước đo đánh giá mức độ an toàn tài chính của Tập đoàn, phản ánh khả năng của Tập đoàn trong việc thanh toán nhanh các nghĩa vụ tài chính và khả năng bù đắp các loại rủi ro phát sinh trong quá trình hoạt động của Tập đoàn.

Tỷ lệ này được tính toán và trình bày trong Báo cáo tỷ lệ an toàn tài chính của Tập đoàn được lập định kỳ hàng tháng và tuân thủ theo quy định trong Thông tư số 87/2017/TT-BTC ("Thông tư 87") ngày 15 tháng 8 năm 2017. Theo Thông tư 87, Công ty quản trị và kiểm soát tỷ lệ vốn khả dụng không thấp hơn 180%.

Tại ngày 30 tháng 6 năm 2018, tỷ lệ vốn khả dụng của Công ty mẹ là 539,94% và của công ty con là 281,65%.

10 CAM KẾT THUÊ HOẠT ĐỘNG

Các công ty thuộc Tập đoàn hiện đang thuê văn phòng theo các hợp đồng thuê hoạt động. Đối với các hợp đồng thuê hoạt động không hủy ngang, Tập đoàn phải trả mức tối thiểu trong tương lai như sau:

	30.6.2018	31.12.2017
	VND	VND
Dưới 1 năm	5.170.815.900	5.315.870.700
Từ 2 đến 5 năm	17.532.951.600	18.024.783.600
Trên 5 năm	3.727.416.825	5.760.553.275
Tổng cộng	26.431.184.325	29.101.207.575

11 CÁC SỰ KIỆN PHÁT SINH SAU NGÀY BÁO CÁO

Không có sự kiện phát sinh sau ngày lập báo cáo tài chính hợp nhất cần điều chỉnh hoặc trình bày trên báo cáo tài chính hợp nhất giữa niên độ này.

12 THÔNG TIN ĐÁNH GIÁ HOẠT ĐỘNG CÔNG TY CHỨNG KHOÁN

Giá trị khối lượng giao dịch thực hiện trong kỳ

	Khối lượng giao dịch thực hiện trong kỳ	Giá trị khối lượng giao dịch thực hiện trong kỳ VND
a) Cửa Tập đoàn Cổ phiếu	5.332.210	209.995.182.620
b) Cửa nhà đầu tư Cổ phiếu	3.186.025.266	75.598.446.746.614
Trái phiếu	94.380.000	10.329.932.530.000
	<u>3.285.737.476</u>	<u>86.138.374.459.234</u>

Báo cáo tài chính hợp nhất giữa niên độ đã được Ban Tổng Giám đốc phê duyệt ngày 10 tháng 8 năm 2018.



Phạm Thị Sanh
Người lập



Nguyễn Phương Quang
Kế toán trưởng




Trịnh Thanh Cần
Tổng Giám đốc

Số: 121.2/ CV-ACBS 18

TP.HCM, ngày 13 tháng 08 năm 2018

Kính gửi: - Ủy ban Chứng khoán Nhà nước
- Sở Giao dịch Chứng khoán TP.HCM
- Sở Giao dịch Chứng khoán Hà Nội

V/v Giải trình biến động lợi nhuận hợp nhất sau thuế
06 tháng 2018 so với 06 tháng 2017 trên 10%

Công ty TNHH Chứng khoán ACB ("ACBS") giải trình về chênh lệch lợi nhuận hợp nhất sau thuế 06 tháng 2018 so với 06 tháng 2017 như sau:

Đơn vị tính: tỷ đồng

Báo cáo tài chính	Chỉ tiêu	06 tháng 2018	06 tháng 2017	Chênh lệch
(1)	(2)	(3)	(4)	(5)=(3)-(4)
Báo cáo tài chính hợp nhất	Lợi nhuận sau thuế	49	80	(31)

Lý do ảnh hưởng chủ yếu:

- Doanh thu hoạt động tăng với số tiền 131 tỷ đồng, trong đó: lãi từ hoạt động đầu tư tăng 45 tỷ đồng; lãi từ các khoản cho vay tăng 22 tỷ đồng; doanh thu hoạt động môi giới tăng 63 tỷ đồng so với cùng kỳ năm 2017.
- Chi phí hoạt động kinh doanh tăng 136 tỷ đồng. Biến động tăng này chủ yếu từ khoản chênh lệch giảm do đánh giá lại tài sản tài chính tăng 80 tỷ đồng; chi phí nghiệp vụ môi giới tăng 25 tỷ đồng; chi phí xử lý phòng tài sản tài chính & tài sản nhận thế chấp cho các khoản cho vay tăng 27 tỷ đồng, lỗ bán các tài sản tài chính tăng 4 tỷ đồng so với cùng kỳ năm 2017.
- Chi phí quản lý tăng 5 tỷ đồng.
- Chi phí bán hàng tăng 2 tỷ đồng.
- Chi phí tài chính tăng 22 tỷ đồng.
- Chi phí thuế thu nhập doanh nghiệp giảm 3 tỷ đồng.

Như vậy, do ảnh hưởng trọng yếu của yếu tố nêu trên, lợi nhuận hợp nhất sau thuế 06 tháng 2018 giảm so với cùng kỳ năm trước 31 tỷ đồng. ACBS giải trình để Quý Cơ quan hữu quan được rõ.

Trân trọng

Nơi nhận

- Mục tiêu
- Lưu P.H.C và P.K.T



Trịnh Thanh Liên